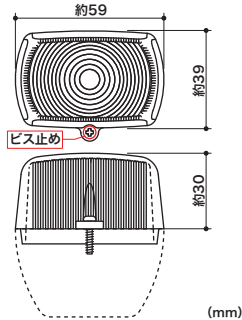



適合するレンズ形状



(mm)

適合するウインカーベース

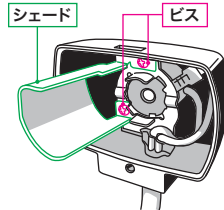


内部がシンプルです。同じレンズのウインカーの中で、最もたくさん採用されているウインカーベースです。

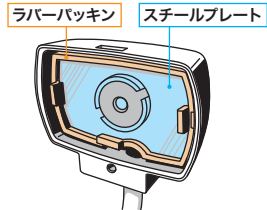
参考適合車種

XR50/100モタード・XLR125R・XLR200R・FTR223D
XR250 Motard・CB223S・ZOOMER・NSR50/80・NS-1 etc...

×適合しないウインカーベース



■バルブ横にシェードが付いている物。
■ビスで固定されているシェードを外せば、
本製品を取り付け出来ます。
×参考適合外車種× XR230など



■ラバーパッキンが入っている物。
×参考適合外車種×
VFR400・NSR250など