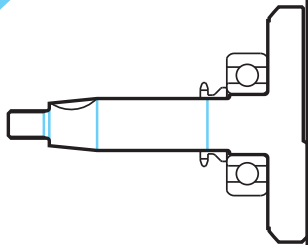



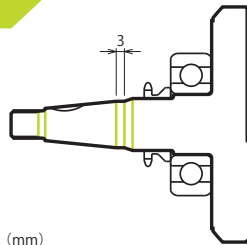
■本製品の対象車両のクランクシャフト形状

Rタイプ(12V車)



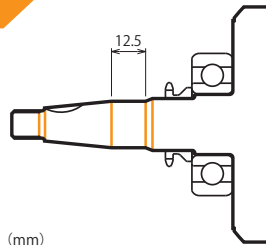
■本製品を取付け出来ない車両のクランクシャフト形状

Sタイプ



(mm)

Lタイプ・Gタイプ



(mm)