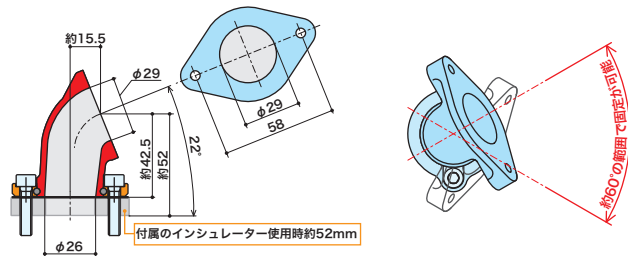
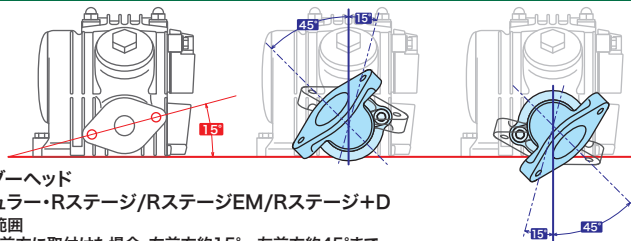


マニホールド詳細図
(mm)



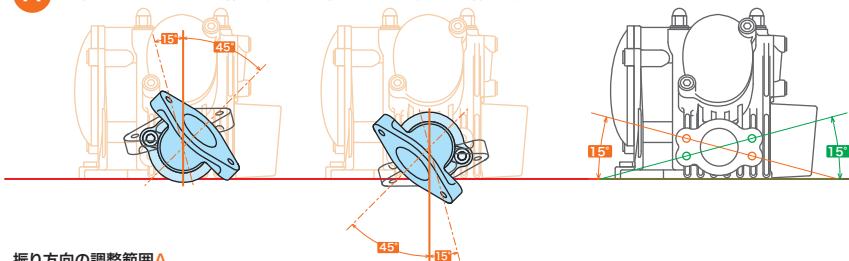
■各シリンダーヘッド取付け時の調整範囲



■対象シリンダーヘッド
弊社製レギュラー・Rステージ/RステージEM/Rステージ+D
振り方向の調整範囲
進行方向に対し、前方に取付けた場合、右前方約15°～左前方約45°まで
進行方向に対し、後方に取付けた場合、右後方約45°～左後方約15°まで

■スーパーヘッド+Rシリンダーヘッド取付け時の調整範囲

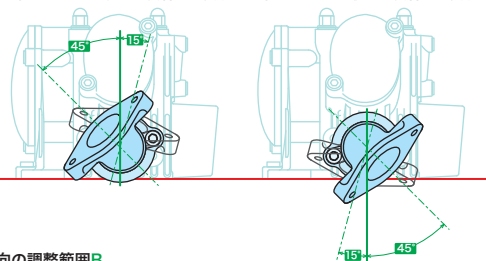
A 進行方向に対し、前方に装着した場合 進行方向に対し、後方に装着した場合



振り方向の調整範囲A

- ・進行方向に対し、前方に装着した場合、右前方約45°～左前方約15°まで
- ・進行方向に対し、後方に装着した場合、右後方約15°～左後方約45°まで

B 進行方向に対し、前方に装着した場合 進行方向に対し、後方に装着した場合



振り方向の調整範囲B

- ・進行方向に対し、前方に装着した場合、右前方約15°～左前方約45°まで
- ・進行方向に対し、後方に装着した場合、右後方約45°～左後方約15°まで