



# ステンレスブレードクラッチケーブル 取扱説明書

この度は弊社製品をお買い上げ頂きまして有り難うございます。ご使用になられる前に、この説明書を必ずお読み下さい。  
取り付け前には必ず製品内容をお確かめ下さい。万一お気付きの点がございましたら、お買い上げ頂いた販売店にご相談下さい。  
このケーブルは弊社スペシャルクラッチ及び乾式クラッチ専用のオプションパーツです。他のクラッチには使用出来ませんので  
ご注意ください。

イラスト、写真などの記載内容が本パーツと異なる場合がありますので、予めご了承下さい。

## ご使用前に必ずお読み下さい

取扱説明書に書かれている指示を無視した使用により事故や損害が発生した場合、弊社は賠償の責を一切負いかねます。  
この製品を取り付け使用し、当製品以外の部品に不具合が発生しても当製品以外の部品の保証は、どの様な事柄でも一切負いかね  
ます。  
製品を加工等された場合や取り付けされた場合は、保証の対象にはなりません。  
他社製品との組み合わせのお問い合わせはご遠慮下さい。  
性能アップ、デザイン変更、コストアップ等で商品および価格は予告無く変更されます。予めご了承下さい。  
クレームについては、材料および加工に欠陥があると認められた商品に対してのみ、お買い上げ後1ヶ月以内を限度として、修理  
又は交換させて頂きます。但し、正しい取り付けや、使用方法など守られていない場合は、この限りではありません。修理又は交  
換等にかかる一切の費用は対象となりません。  
この取扱説明書は、本商品を破棄されるまで保管下さいませお願い致します。

**注意** この表示を無視した取り扱いをすると、人が傷害を負う可能性が想定される内容及び物的損害が想定される  
内容を示しています。

- ・作業等を行う際は、必ず冷間時(エンジンおよびマフラーが冷えている時)に行ってください。(火傷の原因となります。)
- ・作業を行う際は、その作業に適した工具を用意して行って下さい。(部品の破損、ケガの原因となります。)
- ・規定トルクは、必ずトルクレンチを使用し、確実に作業を行ってください。(ボルトおよびナットの破損、脱落の原因となります。)
- ・製品およびフレームには、エッジや突起がある場合があります。作業時は、手を保護して作業を行ってください。  
(ケガの原因となります。)
- ・走行前は、必ず各部を点検し、ネジ部等の緩みが無いかを確認し緩みがあれば規定トルクで確実に増し締めを行ってください。  
(部品の脱落の原因となります。)

**警告** この表示を無視した取り扱いをすると、人が死亡したり重傷を負う可能性が想定される内容を示しています。

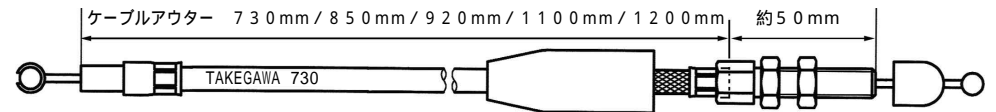
- ・エンジンを回転させる場合は、必ず換気の良い場所で行ってください。密閉した様な場所では、エンジンを始動させないで下さい。  
(一酸化炭素中毒になる恐れがあります。)
- ・走行中、異常が発生した場合は、直ちに車両を安全な場所に停止させ、走行を中止して下さい。  
(事故につながる恐れがあります。)
- ・作業を行う際は、水平な場所で車両を安定させ安全に作業を行ってください。(作業中に車両が倒れてケガをする恐れがあります。)
- ・点検、整備は、取扱説明書又は、サービスマニュアル等の点検方法、要領を守り、正しく行って下さい。  
(不適当な点検整備は、事故につながる恐れがあります。)
- ・点検、整備等を行った際、損傷部品が見つければ、その部品を再使用する事は避け損傷部品の交換を行ってください。  
(そのまま使用すると事故につながる恐れがあります。)
- ・ガソリンは、非常に引火しやすい為、一切の火気を避け燃えやすい物が周りに無い事を確認して下さい。又、気化したガソリンの  
滞留は、爆発等の危険性がある為、通気の良い場所で作業を行ってください。

商品番号 : 00 02 0209 (730mm)  
 : 00 02 0210 (850mm)  
 : 00 02 0211 (920mm)  
 : 00 02 0212 (1100mm)  
 : 00 02 0323 (1200mm)

適応車種 モンキー/ゴリラ/モンキーバハ/モンキーRT/マグナ50/ダックス  
 KSR110/KLX110

適応製品 スペシャルクラッチキット及び乾式クラッチキット(旧タイプ除く)  
 Ape50/Ape100は、乾式クラッチキットのみ適応

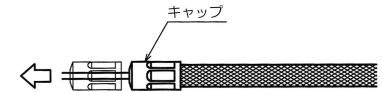
## ~商品内容~



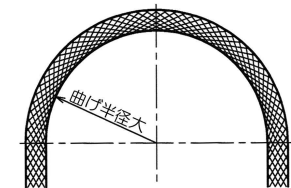
部品名	個数
クラッチケーブルCOMP.	1

## ステンレスブレードケーブル取り扱い上の注意

1. アウターケーブルキャップ部分は、内部変形防止の為、通常  
のケーブルよりも低い圧力でカシメていますので、必要以上  
に強く引っ張った場合キャップが抜ける可能性がありますの  
でご注意ください。



2. ステンレスブレードの使用により、通常のケーブルに比べ最  
小曲げ半径が大きくなりますので、ケーブルを無理に曲げな  
い様に取り回して下さい。



株式会社 SPECIAL PARTS 武川

〒584-0069 大阪府富田林市錦織東三丁目5番16号  
 TEL 0721-25-1357 FAX 0721-24-5059  
 お問い合わせ専用ダイヤル 0721 25 8857  
 URL <http://www.takegawa.co.jp>