

ドライブスプロケット（チェーンサイズ 428）取扱説明書

製品番号	02-05-0009 (15T)
	02-05-0010 (16T)

適応車種	CT125 (JA55-1000001 ~)
	スーパーカブ 110 (JA44-1000001 ~)
	スーパーカブ 110 プロ (JA42-1000001 ~)
	クロスカブ 110 (JA45-1000001 ~)

この度は、弊社製品をお買い上げ頂きまして有り難うございます。

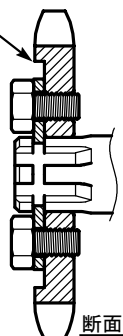
使用の際には下記事項を遵守頂きますようお願い致します。取り付け前には、必ずキット内容をお確かめ下さい。万一お気付きの点がございましたら、お買い上げ頂いた販売店にご相談下さい。

◎イラスト、写真などの記載内容が本パーツと異なる場合がありますので、予めご了承下さい。

◎CT125 はノーマルの歯数以外のスプロケットに交換した場合、純正スピードメーターの表示に誤差が生じます。(エラーコードが出ます。) 又、ABS 警告灯が点灯し、ABS が作動しなくなります。これらを解決するには、別途車速信号補正ユニットが必要です。弊社では、車速信号補正ユニットの販売は行っておりません。

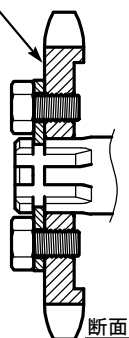

◎本紙は取り付けに関する補足を記しています。主な取り付け方法や詳細につきましては、純正サービスマニュアルを参照して下さい。

●CT125



- ・段付き面を外側に向けて取り付けして下さい。
- ・ノーマルのフィクシングプレートとノーマルのボルトを使用し、取り付けして下さい。
- ・締め付けトルク：12N・m (1.2kgf・m)
- ・16T は別途弊社製スプロケットガードプレート (02-05-0001) と必ず併用し、取り付けして下さい。

●スーパーカブ 110 (JA44) ・スーパーカブ 110 プロ (JA42) ・クロスカブ 110 (JA45)



- ・平らな面を外側に向けて取り付けして下さい。
- ・ノーマルのフィクシングプレートとノーマルのボルトを使用し、取り付けして下さい。
- ・締め付けトルク：12N・m (1.2kgf・m)
- ・別途弊社製スプロケットガードプレート (02-05-0003) と必ず併用し、取り付けして下さい。
- ・16T はノーマルのドライブチェーンの長さでは足りません。目安として2リンク多いドライブチェーンを使用して下さい。