

# チェーンカッター 取扱説明書

製品番号 02-07-0019

適応チェーン 420/428 (シールチェーン除く)

この度は、弊社製品をお買い上げ頂きまして有り難うございます。  
 使用の際には下記事項を遵守頂きますようお願い致します。取り付け前には、必ずキット内容をお確かめ下さい。  
 万一お気付きの点がございましたら、お買い上げ頂いた販売店にご相談下さい。

◎イラスト、写真などの記載内容が本パーツと異なる場合がありますので、予めご了承下さい。

☆安全にご使用頂くために☆

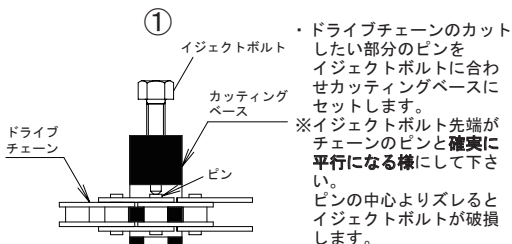
- ◎取扱説明書に書かれている指示を無視した使用により事故や損害が発生した場合、弊社は賠償の責を一切負いかねます。
- ◎当製品を使用し、当製品以外の部品に不具合が発生しても当製品以外の部品の保証は、どのような事柄でも一切負いかねます。
- ◎当製品はチェーンサイズ 420 と 428 サイズのドライブチェーン (シールチェーン除く) の切断が可能です。
- ◎当製品を加工等された場合は、保証の対象にはなりません。

▲注意: 作業中は手袋などを使用し、手を保護して下さい。指などを挟まないよう十分注意し確実に行って下さい。

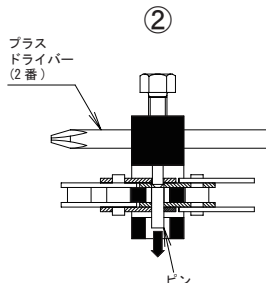
- ◎性能アップ、デザイン変更、コストアップ等で製品および価格は予告無く変更されます。予めご了承下さい。
- ◎クレームについては、材料および加工に欠陥があると認められた製品に対してのみ、お買い上げ後1ヶ月以内を限度として、修理又は交換させて頂きます。  
 但し、正しい取り付けや、使用方法など守られていない場合は、この限りではありません。修理又は交換等にかかる一切の費用は対象となりません。
- ◎この取扱説明書は、当製品を破棄されるまで保管下さいますようお願い致します。

※イジェクトボルトの破損にご注意下さい。使用方法をよく理解してからご使用下さい。

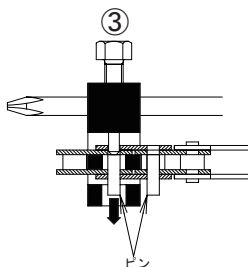
## ■使用方法



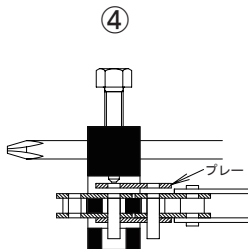
- ・ドライブチェーンの切断したい部分のピンをイジェクトボルトに合わせカッティングベースにセットします。
- ※イジェクトボルト先端がチェーンのピンと**確実に平行になる様**にして下さい。  
 ピンの中心よりズレるとイジェクトボルトが破損します。



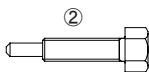
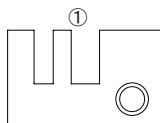
- ・カッティングベースの穴にプラスドライバーを通して、17mm レンチ等を使用しカッティングベースを動かないようにします。
- ・イジェクトボルトをボックスレンチ又は、オフセットレンチを使用して締め込み、ドライブチェーンのピンが押し出し側のプレートから外れるまで押し出します。
- ※ピンがプレートから少し外れる程度で止めて下さい。



- ・ピンを押し出し側のプレートから外れるまで押し出したら、一旦イジェクトボルトを緩め、ドライブチェーンをカッティングベースより外します。
- ・ピンを押し出したプレートのもう片側のピンを同様に押し出していきます。



- ・ドライブチェーンのピンが押し出し側のプレートから抜けるまでイジェクトボルトを締め込みます。
- ・プレートが外れたらイジェクトボルトを緩め、プレートを外しチェーンをカットします。  
 これで作業は完了です。



番号	部品名	個数
1	カッティングベース	1
2	イジェクトボルト	1

株式会社 スペシャルパーツ 武川

〒584-0069 大阪府富田林市錦織東 3-5-16  
 TEL:0721-25-1357 FAX:0721-24-5059 URL <http://www.takegawa.co.jp>  
 お問い合わせ専用ダイヤル: 0721-25-8857