



Produced by **SPECIAL PARTS TAKEGAWA**

## C-タイプスピードメーター 取扱説明書

09-01-1161

09-01-1162 (ホワイトリボンタイプ)

適合車種

リトルカブ、12Vスーパーカブ  
(6Vスーパーカブ用交換バルブ付属)

このたびは、TAKEGAWA商品をお買い上げ頂きましてありがとうございます。使用の際には下記事項を遵守頂きますようお願いいたします。取り付け前には、必ずキット内容をお確かめ下さい。万一お気付きの点がございましたら、お買い上げ頂いた販売店にご相談下さい。

### ☆ご使用前に必ずお読み下さい☆

- ◎取扱説明書に書かれている指示を無視した使用により事故や損害が発生した場合、当社は賠償の責を一切負いかねます。
- ◎この製品を取り付け使用し、当社製品以外の部品に不具合が発生しても当社製品以外の部品の保証は、どのような事柄でも一切負いかねます。
- ◎商品を加工等された場合は、保証の対象にはなりません。
- ◎他社製品との組み合わせのお問い合わせはご遠慮下さい。

### ☆注意

この表示を無視した取り扱いをすると人が傷害を負う可能性が想定される内容および物的傷害の発生が想定される内容を示しています。

- ・一般公道では、法的速度を守り違法運転を心掛けて下さい。  
(法定速度を越える速度で走行した場合、運転者は道路交通法、速度超過違反で罰せられます。)
- ・作業を行う際は、必ず冷間時(エンジンおよびマフラーが冷えている時)に行ってください。(火傷の原因となります。)
- ・作業を行う際は、その作業に適した工具を用意して行って下さい。(部品の破損、ケガの原因となります。)
- ・製品およびフレームには、エッジや突起がある場合があります。作業時は、手を保護して作業を行ってください。(ケガの原因となります。)
- ・走行前は、必ず各部を点検し、ネジ部等の緩みが無いかを確認し緩みがあれば規定トルクで確実に増し締めを行ってください。(部品の脱落の原因となります。)

### ☆警告

- この表示を無視した取り扱いをすると人が死亡、重傷を負う可能性が想定される内容を示しています。
- ・エンジンを回転させる場合は、必ず換気の良い場所で行ってください。密閉した様な場所では、エンジンを始動させないで下さい。(一酸化炭素中毒になる恐れがあります。)
- ・走行中、異常が発生した場合は、直ちに車両を安全な場所に停止させ、走行を中止して下さい。(事故につながる恐れがあります。)
- ・作業を行う際は、水平な場所で車両を安定させ安全に作業を行ってください。  
(作業中に車両が倒れてケガをする恐れがあります。)
- ・点検、整備は、取扱説明書又は、サービスマニュアル等の点検方法、要領を守り、正しく行って下さい。  
(不適当な点検整備は、事故につながる恐れがあります。)
- ・点検、整備等を行った際、損傷部品が見つければ、その部品を再使用する事は避け損傷部品の交換を行ってください。  
(そのまま使用すると事故につながる恐れがあります。)
- ・ガソリンは、非常に引火しやすい為、一切の火気を避け燃えやすい物が回りに無い事を確認して下さい。  
又、気化したガソリンの滞留は、爆発等の危険性がある為、通気の良い場所で作業を行ってください。
- ◎クレームについては、商品の材料および加工に欠陥があると認められた商品に対しては、商品お買い上げ後1ヶ月以内を限度として、修理又は、交換させて頂きます。ただし交換工賃等の一切の費用は対象となりません。正しい取り付け、使用方法など守られていない場合は、この限りではありません。
- ◎この取扱説明書は、本商品を破棄されるまで保管下さいます様お願い致します。

### ○走行速度表示機能について

- ・本製品はSTDのメーター同様、メーターケーブルの回転速度をもとにスピードを表示する仕組みになっています。
- ・運転者に注意を促す速度警告灯付きの車両に取り付ける場合、スピードメーター交換後はその機能が無くなりますのでご注意ください。走行中は法定速度を守り安全走行してください。
- ・オドメーター機能(走行距離計)
- ・最高表示速度は、120km/h。

〒584-0069


大阪府富田林市錦織東 3-5-16 株式会社スペシャルパーツ武川

(TEL) 0721-25-1357(代) (FAX) 0721-24-5059

## 商品内容

部品名	数量
C-タイプ スピードメーター 夜間照明用 T5ウェッジ12V2W ハイビーム、ターン用 T5ウェッジ12V1.2W	1
6Vバルブ T5ウェッジ6V1.2W	3

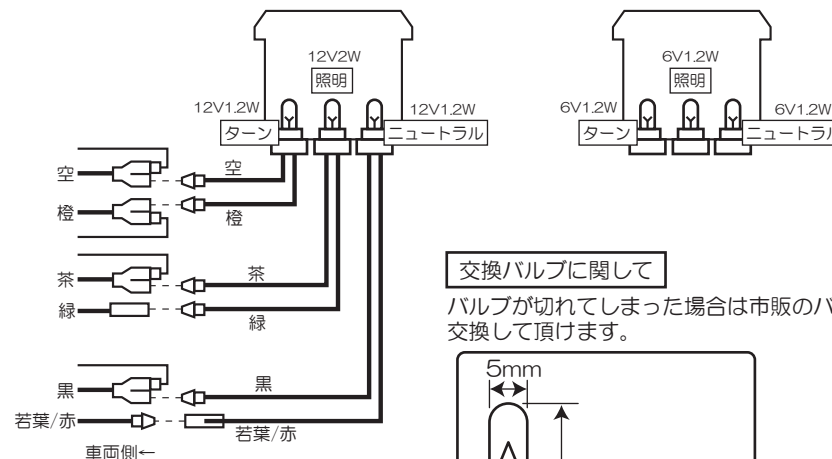
## ① 取り付け



本製品はノーマルメーターと互換形状です。サービスマニュアルを参考に、メーターを交換してください。ケーブルロックナットは、プライヤー等でしっかり締めてください。6V車に取り付ける場合は、バルブを組み替えてください。セットスプリングは純正を流用して下さい。

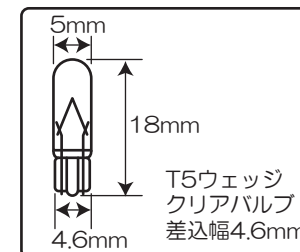
## ② 配線

3速セル無し車(4速インジケータが無い)はノーマルメーターと同じ配線へ接続してください。4セル付き車に関しても配線は同様ですが、4速インジケータは無くなりますのでご注意ください。



### 交換バルブに関して

バルブが切れてしまった場合は市販のバルブで交換して頂けます。



インジケータ用12V1.2Wが入手出来ない場合は12V2Wで代用しても構いません。