



## クリアーフロントフラッシャーレンズ 取扱説明書

商品番号 : 09-03-195  
適応車種 : YAMAHA Majesty 125  
フレーム号機 : 5CA4-A/B : 5CA-400101 ~  
                  : 5CA7-A/B/C : 5CA-700101 ~  
                  : 5CA8-A/B : 5CA-800101 ~

- ・この度は、本商品をお買い上げ頂きましてありがとうございます。使用の際には下記事項を遵守頂きますようお願いいたします。
- ・取り付け前には、必ずキット内容をお確かめ下さい。万一お気付きの点がございましたら、お買い上げ頂いた販売店にご相談下さい。

### ご使用前に必ずお読み下さい

この商品は、輸入販売商品です。当社と輸出元との商品規格合格基準（外観等々の合格基準）が異なりますので、機能以外の一切の保証は致しかねます。ご理解の程お願い申し上げます。

取扱説明書に書かれている指示を無視した使用により事故や損害が発生した場合、当社は賠償の責を一切負いかねます。

この製品を取り付け使用し、当社製品以外の部品に不具合が発生しても当社製品以外の部品の保証は、どのような事柄でも一切負いかねます。

商品を加工等された場合は、保証の対象にはなりません。

他社製品との組み合わせのお問い合わせはご遠慮下さい。

当製品は、上記適応車種、フレーム号機の車両専用用品です。他の車両には取り付けできませんので御注意下さい。

ウィンカーバルブは、オレンジウエッジベースバルブ T 13 12V10W をご使用下さい。

**⚠ 注意** この表示を無視した取り扱いをすると人が傷害を負う可能性が想定される内容及び物的傷害の発生が想定される内容を示しています。

- ・バルブの交換作業は、必ず冷間時に行ってください。  
（火傷の原因となります。）
- ・作業を行う際は、その作業に適した工具を用意して行って下さい。  
（部品の破損、ケガの原因となります。）
- ・製品およびフレームには、エッジや突起がある場合があります。作業時は、手を保護して作業を行ってください。  
（ケガの原因となります。）
- ・走行前は、必ず各部を点検し、ネジ部等の緩みがないかを確認し緩みが有れば規定トルクで確実に増し締めを行ってください。  
（部品の脱落の原因となります。）
- ・バルブは必ずオレンジバルブを使用して下さい。クリアーバルブを使用した場合、道路運送車両法の保安基準（第41条第8項第5号）違反となります。

**⚠ 警告** この表示を無視した取り扱いをすると人が死亡、重傷を負う可能性が想定される内容を示しています。

- ・走行中、異常が発生した場合は、直ちに車両を安全な場所に停止させ、走行を中止して下さい。  
（事故につながる恐れがあります。）
- ・作業を行う際は、水平な場所で車両を安定させ安全に作業を行ってください。  
（作業中に車両が倒れてケガをする恐れがあります。）
- ・点検、整備は、取扱説明書又は、サービスマニュアル等の点検方法、要領を守り、正しく行って下さい。  
（不適当な点検整備は、事故につながる恐れがあります。）
- ・点検、整備等を行った際、損傷部品が見つければ、その部品を再使用する事は避け損傷部品の交換を行ってください。  
（そのまま使用すると事故につながる恐れがあります。）

性能アップ、デザイン変更、コストアップ等で商品および価格は予告無く変更されます。あらかじめ御了承下さい。

この取扱説明書は、本商品を破棄されるまで保管下さいますようお願い致します。


## ～商品内容～



番号	商品内容	数量
1	右フラッシャーレンズ	1
2	左フラッシャーレンズ	1

## ～取り付け要領～


1. スクリュー4本を外し、フロントモールを取り外します。



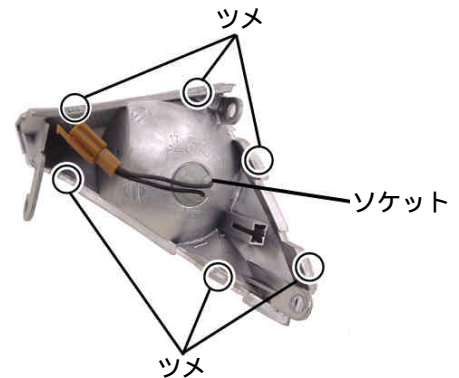
2. ヘッドライト上側のボルト2本と下側のスクリュー2本を外し、ヘッドライトASSY.を取り外します。



3. フラッシャーライトコードのコネクタを外します。スクリュー3本を外してフラッシャーライトASSY.を取り外します。



4. フラッシャーレンズ6箇所のツメを外してレンズを取り外します。クリアーレンズを取り付けます。ソケットを外し、ウインカーバルブを指定の物に変換します。



交換バルブ：オレンジウエッジベースバルブT13 12V10W

5. 取り外しと逆手順で部品を取り付けます。

**SPECIAL PARTS TAKEGAWA**

〒584-0069

大阪府富田林市錦織東三丁目5番16号

TEL 0721-25-1357

FAX 0721-24-5059

URL <http://www.takegawa.co.jp>