



## Ape マッドガード 取扱説明書

HONDA APE

車種	商品番号
HONDA Ape 50	: 09 - 09 - 16 (アルミ)
	: 09 - 09 - 17 (C-FRP)
HONDA Ape 100	: 09 - 09 - 19 (アルミ)

- ・このたびは、TAKEGAWA 商品をお買い上げ頂きまして有り難うございます。
- ・このリヤマッドガードは、STDエアークリーナーケースを、取り外した場合必要となるマッドガードです。
- ・取り付けに際しては、下記をよくお読みいただき正しく取り付けご使用下さい。
- ・商品につき不透明な点、お気付きの点が有りましたら、お買い上げ販売店もしくは当社までご連絡下さい

### ご使用前に必ずお読み下さい

取り扱い説明書に書かれている指示を無視した使用により事故や損害が発生した場合、当社は賠償の責を一切負いかねます。  
当製品を取り付け使用し、当社製品以外の部品に不具合が発生しても当社製品以外の部品の保証は、どのような事柄でも一切負いかねます。  
商品を加工等された場合は、保証の対象にはなりません。  
他社製品との組み合わせのお問い合わせはご遠慮下さい。  
商品の御手入れする際にはガソリンやシンナーを使用しないで下さい。変形等の恐れがあります。(09-09-17)

**⚠ 注意** 下記内容を無視した取り扱いをすると、人が傷害を負う可能性が想定される内容および物的損害が想定される内容を示しています。

- ・作業を行う際は、必ず冷間時（エンジンおよびマフラーが冷えている時）に行ってください。  
（火傷の原因となります。）
- ・作業を行う際は、その作業に適した工具を用意して行って下さい。  
（部品の破損、ケガの原因となります。）
- ・規定トルクは、必ずトルクレンチを使用し、確実に作業を行ってください。  
（商品の破損や、ボルトおよびナットの破損、脱落の原因となります。）
- ・製品およびフレームには、エッジや突起があります。作業時は、手を保護して作業を行ってください。  
（ケガの原因となります。）
- ・走行前は、必ず各部を点検し、ネジ部等の緩みが無いかを確認し緩みが有れば規定トルクで確実に増し締めを行ってください。  
（部品の脱落の原因となります。）

**⚠ 警告** 下記内容を無視した取り扱いをすると人が死亡したり、重傷を負う可能性が想定される内容を示しています。

- ・走行中、異常が発生した場合は、直ちに車両を安全な場所に停止させ、走行を中止して下さい。  
（事故につながる恐れがあります。）
- ・作業を行う際は、水平な場所で車両を安定させ安全に作業を行ってください。  
（作業中に車両が倒れてケガをする恐れがあります。）
- ・点検、整備等を行った際、損傷部品が見つければ、その部品を再使用する事は避け損傷部品の交換を行ってください。  
（そのまま使用すると事故につながる恐れがあります。）

性能アップ、デザイン変更、コストアップ等で商品および価格は予告無く変更されます。あらかじめ御了承下さい。  
クレームについては、商品の材料および加工に欠陥があると認められた商品に対しては、商品お買い上げ後1ヶ月以内を限度として、修理又は交換させて戴きます。但し、正しい取り付け、使用方法など守られていない場合は、この限りではありません。修理又は交換等にかかる一切の費用は対象となりません。  
この取扱説明書は、本商品を破棄されるまで保管下さいます様お願い致します。


~商品内容~



09-09-16  
09-09-17



09-09-19



番号	商品内容	数量
1	マッドガード	1
2	タイラップ 150mm	4


~取り付け要領~

Ape 50

1. マッドガードを上下、表裏に注意してフレームに合わせます。



2. KIT内のタイラップで、マッドガードをフレームに固定します。




ステ-の上に固定

3. マッドガードがガタ付かない様タイラップを、がっちり固定し、タイラップの先を、ニッパ等でカットします。



Ape 100

1. リヤーストップスイッチのカブラを外し、マッドガードグロメット部に表側から通し、フレームに合わせます。



2. KIT内のタイラップで、マッドガードをフレームに固定し、外したカブラを接続します。



3. マッドガードがガタ付かない様タイラップを、がっちり固定し、タイラップの先を、ニッパ等でカットします。



**SPECIAL PARTS TAKEGAWA**

〒584-0069

大阪府富田林市錦織東三丁目5番16号

TEL 0721-25-1357

FAX 0721-24-5059

URL <http://www.takegawa.co.jp>