
2SMS Engine Complete

(Secondary Starter) PARTS LIST

spec. 124/125/138cc DESMO TWIN CAM 4V HEAD

パーツリストのご使用について

補修部品のご注文資料としてお使い下さい。

部品注文は部品番号にてご注文下さい。（部品番号以外での注文はお断りしております。）

このパーツリストはオプション選択のパーツも記載しております。注文間違いの無い様、ご使用のタイプを確認の上ご注文下さい。

部品は変更される可能性があります。使用部品は、エンジン打刻号機にて管理しております。部品番号が複数ある場合エンジン号機 No の初号機、終号機を確認の上、部品番号でご注文下さい。

部品は、単品出荷出来ない部品がございます。単品出荷出来ない部品はセットにての部品番号になります。予めご了承下さい。

部品ご注文は、お買い求め頂いた販売店でご注文下さい。

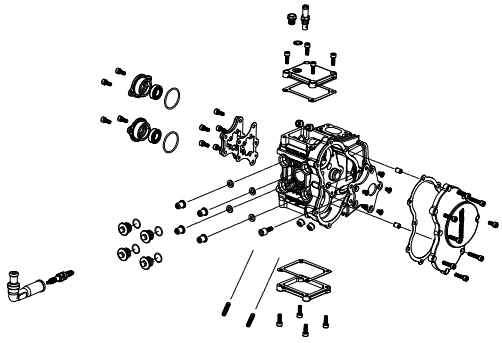
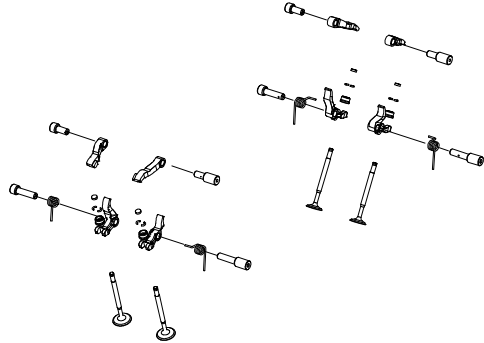
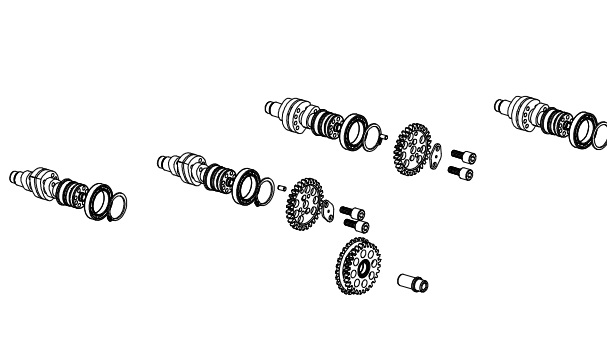
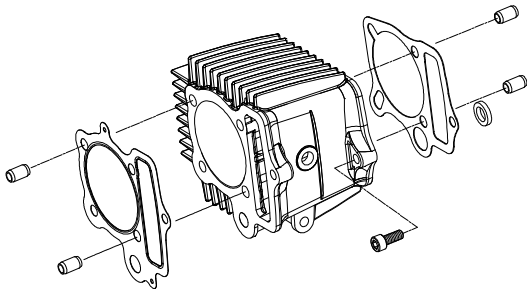
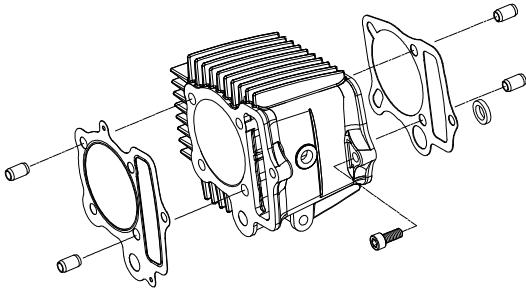
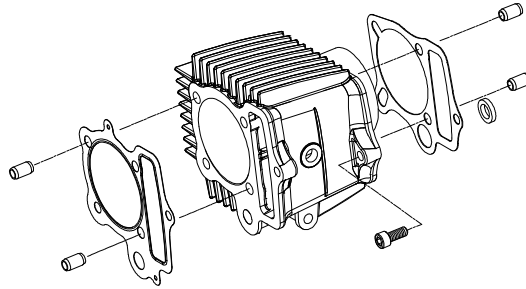
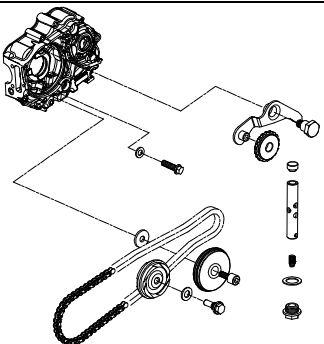
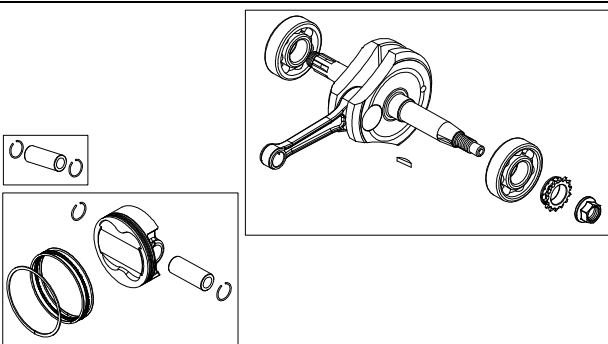
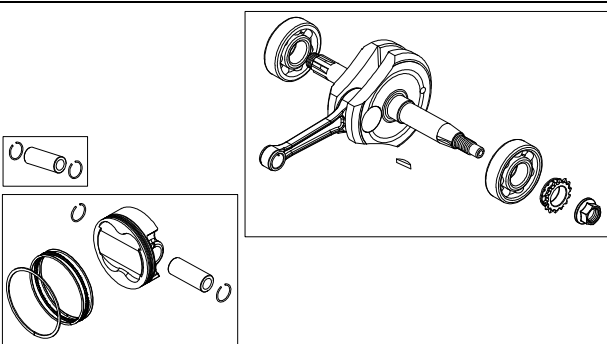
目次

シリンダーヘッド	P 7-P 8
バルブ/ロッカーアーム	P 9-P14
カムシャフト/カムギヤ	P15
シリンダー	P16-P18
カムチェーン/テンショナー	P19
ピストン/クランクシャフト	P20-P22
R .クランクケースカバー	P23-P31
クラッチ	P32-P43
クラッチマスターシリンダー	P44
オイルポンプ/クランクケース	P45-P48
トランスミッション	P49-P56
シフトドラム/シフトフォーク	P57-P58
キックスタータースピンドル	P59
ジェネレーター	P60
L .クランクケースカバー	P61
インレットパイプ	P62

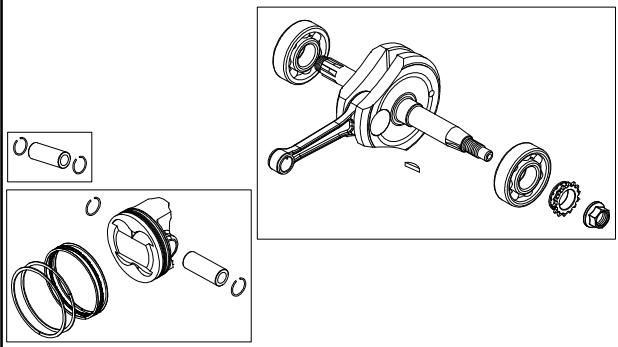
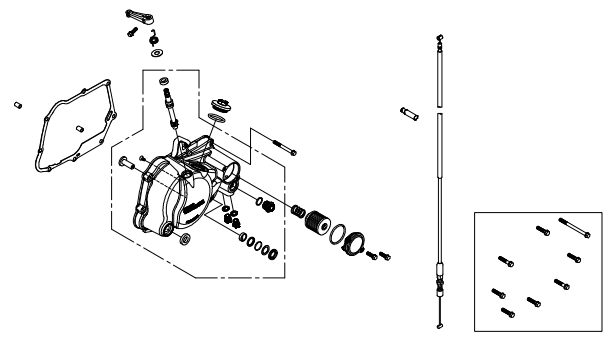
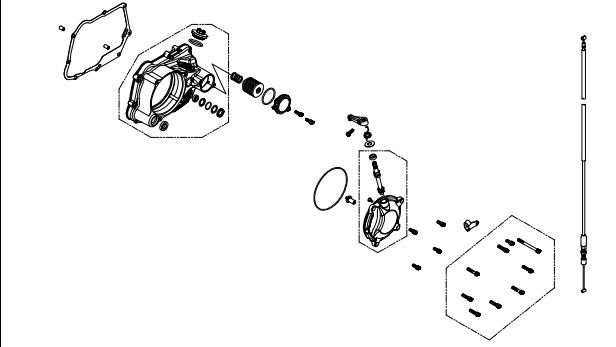
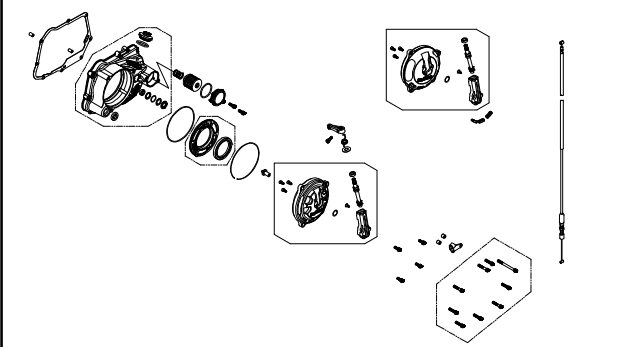
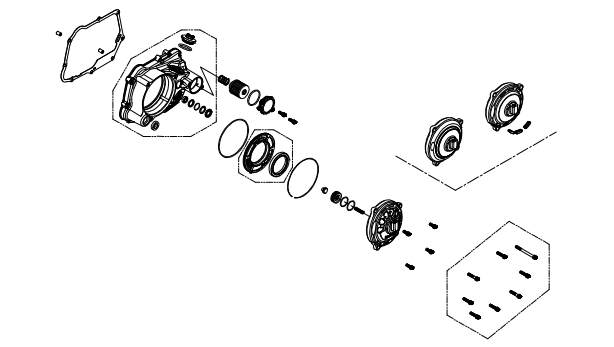
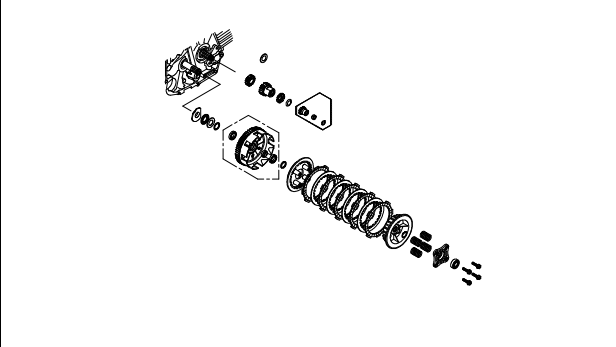
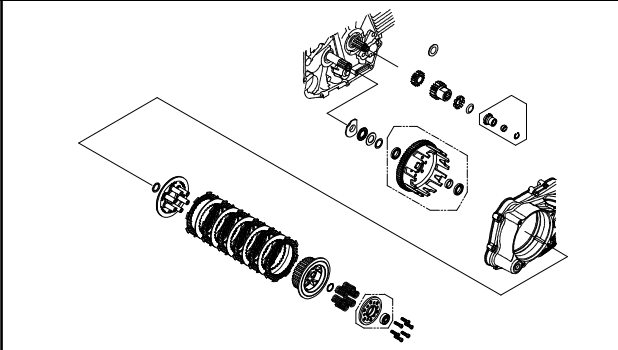
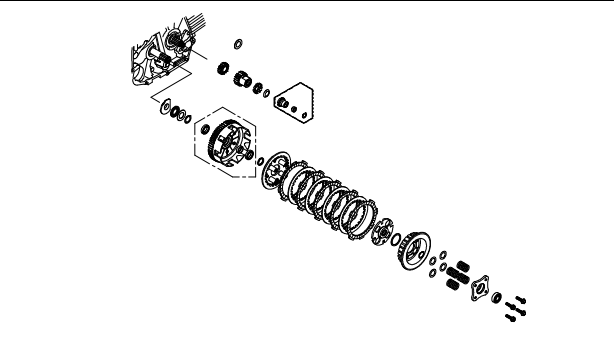
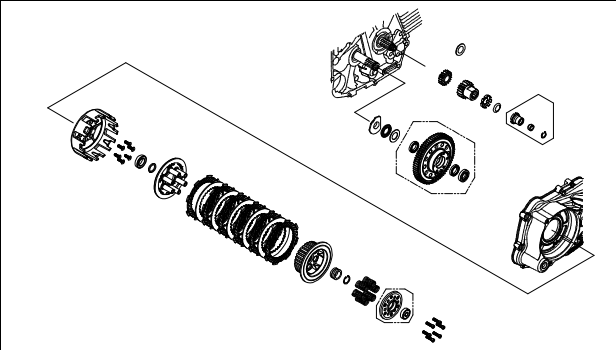
- ・ マークはオプション部品を示しています。
- ・ 使用個数はその部品の使用数を示しています。
- ・ 部品入数は表記の部品番号の部品の構成数を示しています。
例(部品入数が2となっている場合は、その部品番号で発注すると
2個入りになります。2SETとなっている場合は、図の表記の
セットが2セット入りとなります。)
- ・ 部品番号表記が無い部品は出荷出来ない部品を示しています。

#

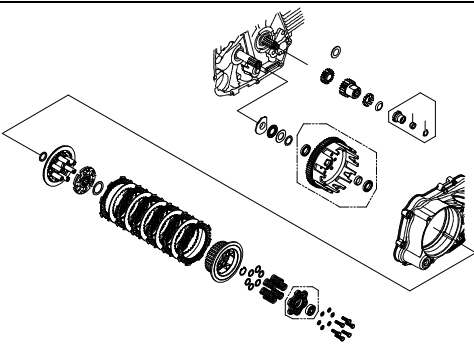
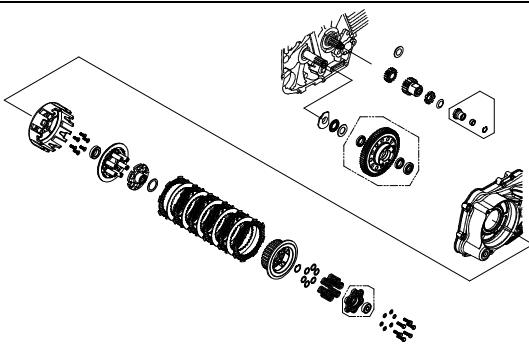
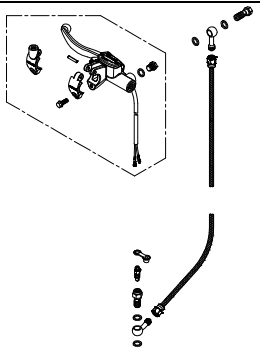
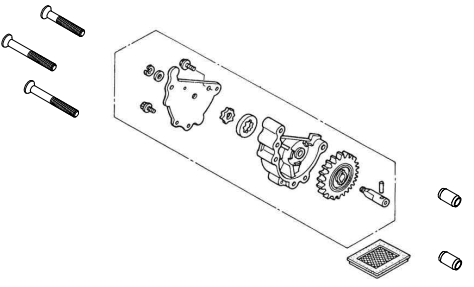
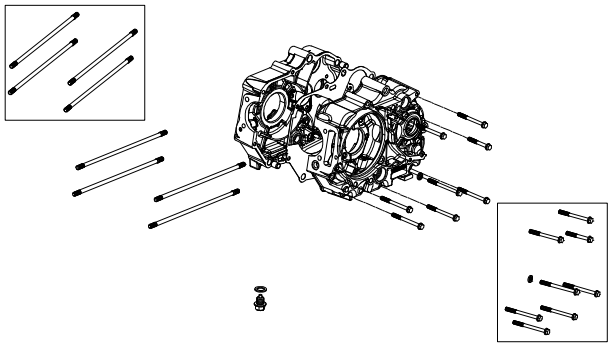
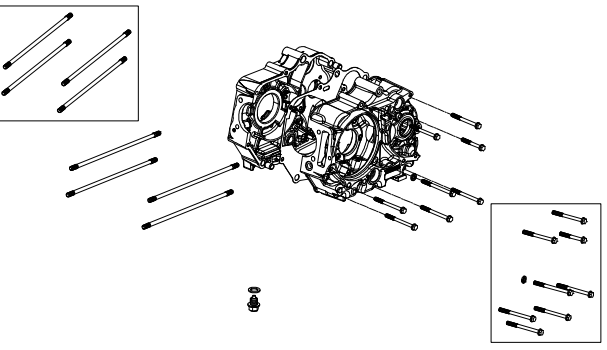
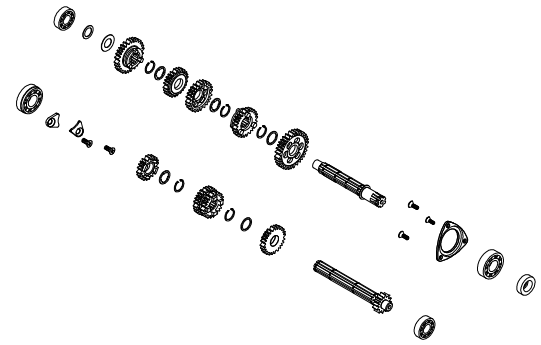
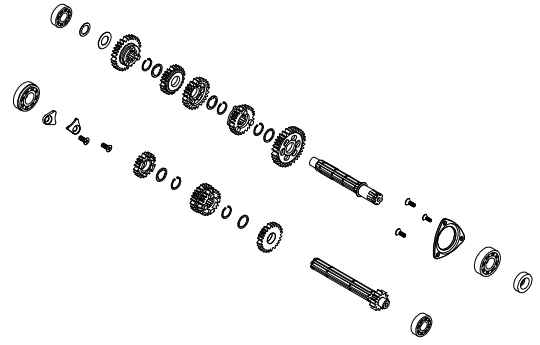

目次

シリンダーヘッド P7-P8	バルブ / ロッカーアーム P9-P14	カムシャフト / カムギヤ P15
		
シリンダー (SCUT 125cc) P16	シリンダー (SCUT 138cc) P17	シリンダー (54X54 124cc) P18
		
カムチェーン / テンショナー P19	ピストン / クランクシャフト (SCUT 125cc) P20	ピストン / クランクシャフト (SCUT 138cc) P21
		


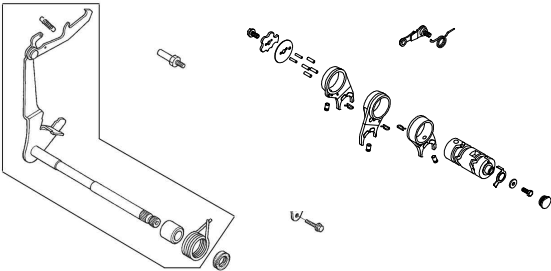

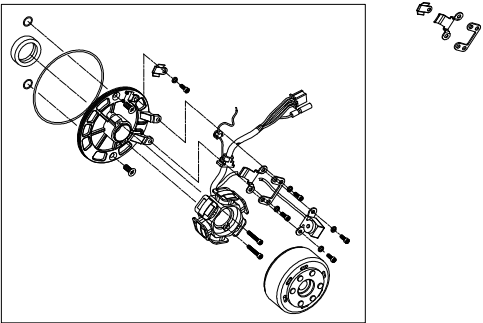
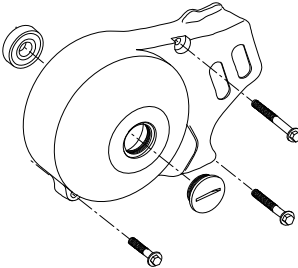
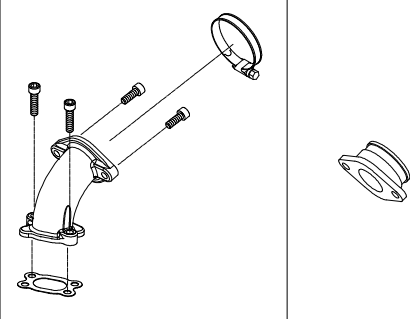
目次

<p>ピストン/クランクシャフト (54X54 124cc) P22</p>	<p>R .クランクケースカバー (Wet-Type) P23-P24</p>	<p>O / P R .クランクケースカバー タイプR (Wet-cable-Type R) P25-P26</p>
		
<p>O / P R .クランクケースカバー タイプR (Dry-cable-Type R) P27-P29</p>	<p>O / P R .クランクケースカバー タイプR (Dry-Hydraulic-Type R) P30-P31</p>	<p>クラッチ (Wet-Type) P32-P33</p>
		
<p>O / P クラッチ タイプR (Wet-Type Type-R) P34-P35</p>	<p>O / P クラッチ スリッパ (Wet-Type Slipper) P36-P37</p>	<p>O / P クラッチ タイプR (Dry-Type Type-R) P38-P39</p>
		

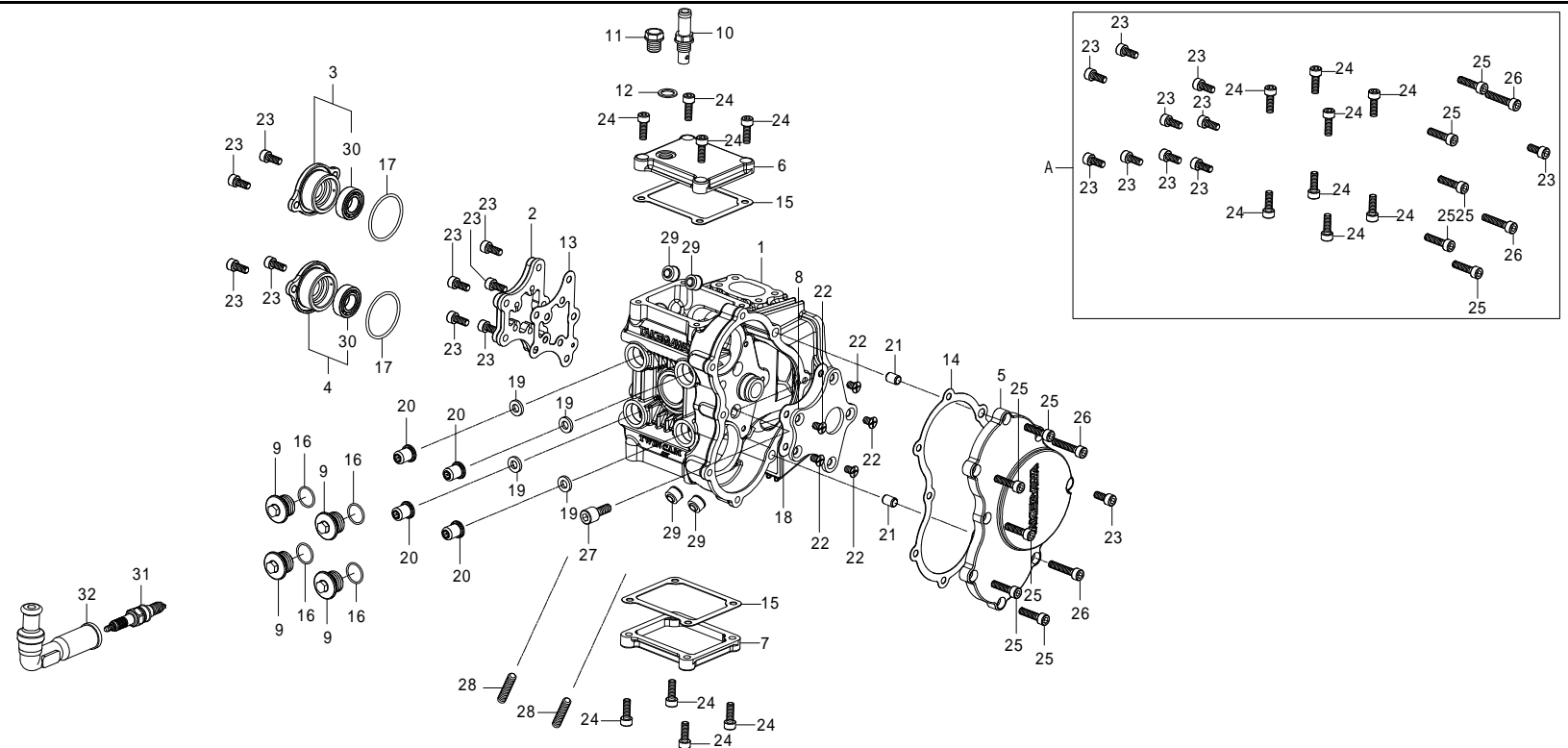
目次

<p>O / P クラッチ スリッパ タイプR (Wet-Slipper-Type R) P40-P41</p> 	<p>O / P クラッチ スリッパ タイプR (Dry-Slipper-Type R) P42-P43</p> 	<p>O / P クラッチマスターシリンダー タイプR (Hydraulic-Type R) P44</p> 
<p>オイルポンプ P45</p> 	<p>クランクケース (SCUT 125cc/138cc) P46-P47</p> 	<p>クランクケース (54X54 124cc) P48</p> 
<p>トランスミッション (スーパーツーリング 5-Speed Wet-Type) P49-P52</p> 	<p>O / P トランスミッション (スーパーストリート 5-Speed Wet-Type) P51-P52</p> 	<p>O / P トランスミッション (スーパーツーリング 5-Speed Dry-Type) P53-P54</p> 

目次

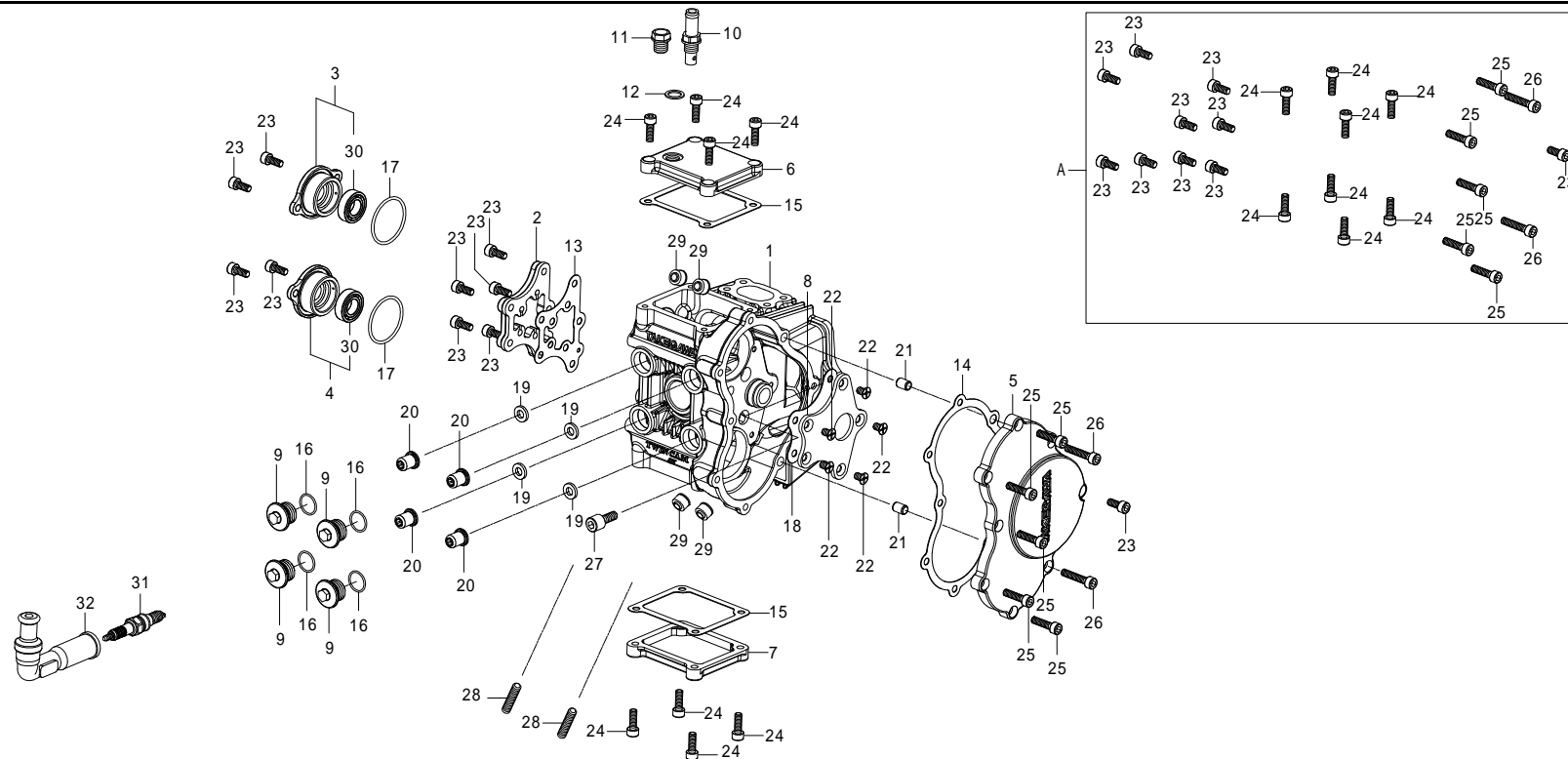
<p>O / P トランスミッション (スーパーストリート 5-Speed Dry-Type) P55-P56</p>	<p>シフトドラム / シフトフォーク (5-Speed) P57-P58</p>	<p>キックスタータースピンドル P59</p>
		
<p>ジェネレーター P60</p>	<p>L . クランクケースカバー P61</p>	<p>インレットパイプ P62</p>
		

シリンダーヘッド 2SMS



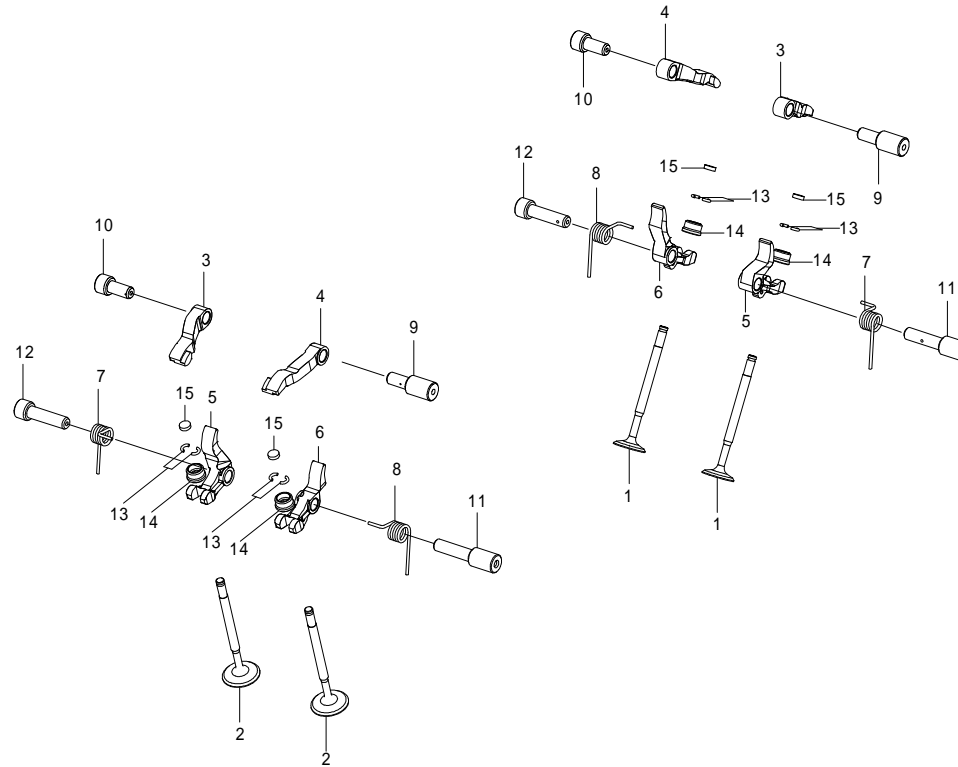
番号	部品番号	部品名	使用個数	部品入数	タイプ	初号機	終号機
1	12100-DSM-T00	シリンダーヘッド COMP.	1	1			
2	13331-DSM-T00	R.シリンダーヘッドサイドカバー	1	1			
3	12350-DSM-T00	インテークカムシャフトサポート COMP.	1	1			
4	12360-DSM-T00	エキゾーストカムシャフトサポート COMP.	1	1			
5	13341-DSM-T00	L.シリンダーヘッドサイドカバー	1	1			
6	14361-DSM-T00	インテークインスペクションカバー	1	1			
7	14362-DSM-T00	エキゾーストインスペクションカバー	1	1			
8	14501-DSM-T00	ロッカーアームシャフトプレート	1	1			
9	90010-DSM-T00	サービスホールキャップ	4	1			
10	14370-DSM-T00	ブリーザーユニオン	1	1			
11	90145-GEY-T00	オイルプラグボルト	1	1			
12	00-07-0010	アルミシーリングワッシャ 10mm	1	10			
13	12394-DSM-T00	R.シリンダーヘッドサイドカバーガスケット	1	1			
14	12395-DSM-T00	L.シリンダーヘッドサイドカバーガスケット	1	1			
15	14363-DSM-T00	インスペクションカバーガスケット	2	1			
16	00-01-1048	O-リング 14mm	4	4			
17	00-01-1047	O-リング 33mm	2	2			
18	14502-DSM-T00	ロッカーアームシャフトプレートガスケット	1	1			
19	00-01-0029	シーリングワッシャA 6mm	4	4			

シリンダーヘッド 2SMS



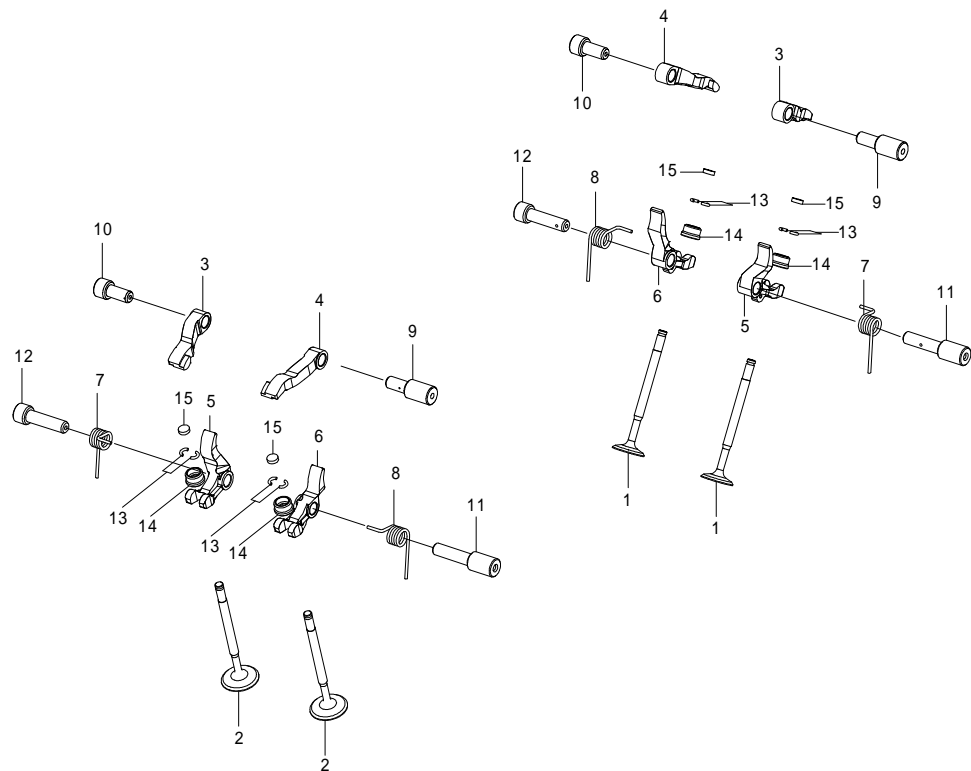
番号	部品番号	部品名	使用個数	部品入数	タイプ	初号機	終号機
20	94021-DSM-T00	シリンダーヘッドナット 6mm	4	1			
21	00-01-1050	ノックピン 7X10	2	2			
22	00-00-2784	フラットヘッドソケットスクリュー 5X8	5	5			
23	00-00-0160	ソケットキャップスクリュー 5X12	10	4			
24	00-00-0041	ソケットキャップスクリュー 5X15	8	4			
25	00-00-0439	ソケットキャップスクリュー 5X20	5	3			
26	00-00-0440	ソケットキャップスクリュー 5X25	2	2			
27	00-00-0205	ソケットキャップスクリュー 6X15	1	4			
28	00-01-0073	スタッドボルト 6X32	2	2			
29	00-01-0016	バルブステムシール	4	2			
30	00-01-1053	ラジアルボールベアリング 6901Z	2	1			
31	NGK-ER8EH	スパークプラグ ER8EH	1	1			
32	30700-DSM-T00	スパークプラグキャップ COMP.	1	1			
A	00-00-2785	カバースクリューセット		1SET			

バルブ / ロッカーアーム 2SMS



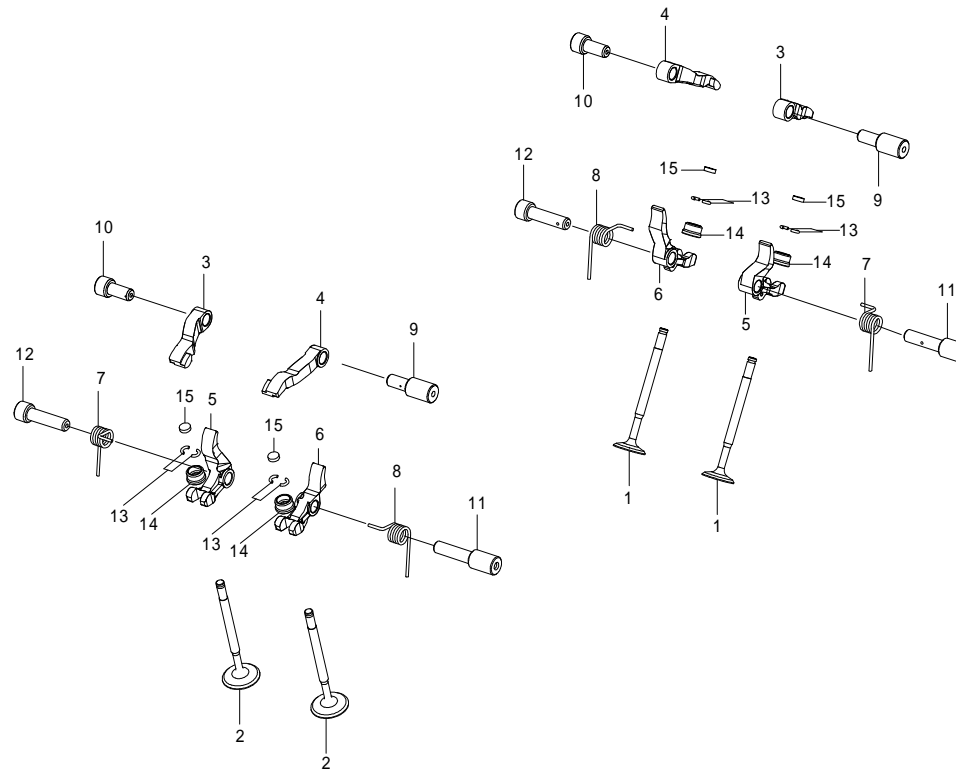
番号	部品番号	部品名	使用個数	部品入数	タイプ	初号機	終号機
1	14711-DSM-T10	インテークバルブ	2	1			
2	14721-DSM-T10	エキゾーストバルブ	2	1			
3	14311-DSM-T10	アッパーロッカーアーム A	2	1			
4	14321-DSM-T10	アッパーロッカーアーム B	2	1			
5	14331-DSM-T10	ロワーロッカーアーム A	2	1			
6	14341-DSM-T10	ロワーロッカーアーム B	2	1			
7	14750-DSM-T00	ロッカーアーム スプリング A	2	1			
8	14760-DSM-T00	ロッカーアーム スプリング B	2	1			
9	14411-DSM-T01	L.アッパーロッカーアーム シャフト	2	1			
10	14431-DSM-T01	R.アッパーロッカーアーム シャフト	2	1			
11	14421-DSM-T01	L.ロワーロッカーアーム シャフト	2	1			
12	14441-DSM-T01	R.ロワーロッカーアーム シャフト	2	1			
13	00-01-1049	バルブハープリング	8	10			
14	14975-DSM-T00	バルブキャップ (2.00)	4	1			
	14976-DSM-T00	バルブキャップ (2.025)	4	1			
	14977-DSM-T00	バルブキャップ (2.05)	4	1			
	14978-DSM-T00	バルブキャップ (2.075)	4	1			
	14979-DSM-T00	バルブキャップ (2.10)	4	1			
	14980-DSM-T00	バルブキャップ (2.125)	4	1			

バルブ / ロッカーアーム 2SMS



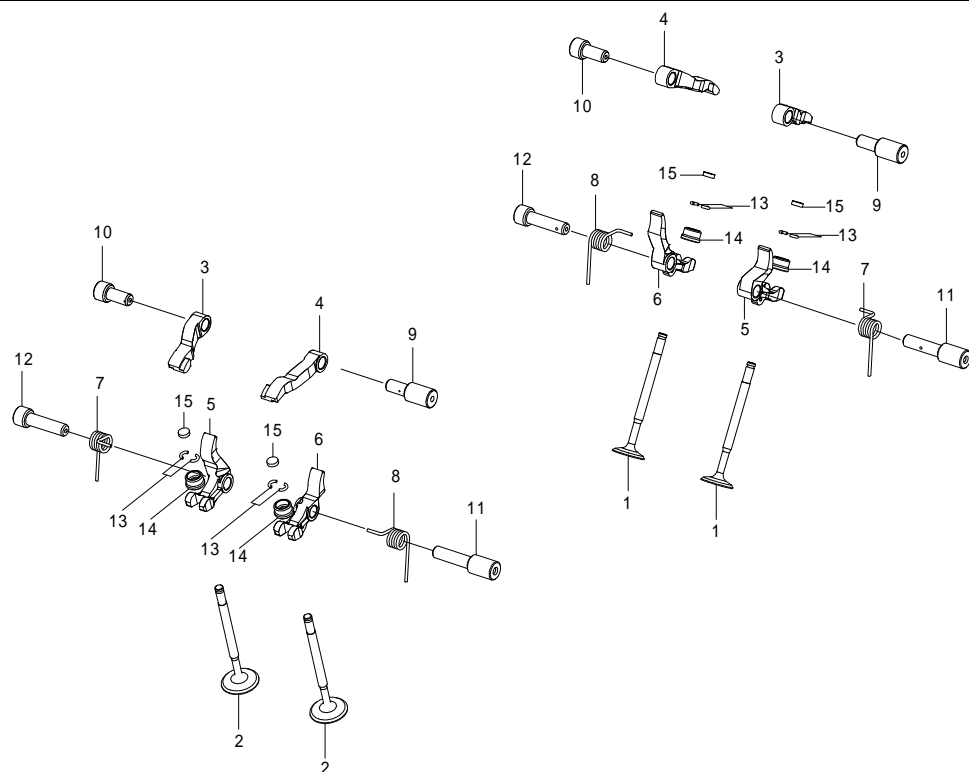
番号	部品番号	部品名	使用個数	部品入数	タイプ	初号機	終号機
14	14971-DSM-T00	バルブキャップ (2.15)	4	1			
	14972-DSM-T00	バルブキャップ (2.175)	4	1			
	14771-DSM-T00	バルブキャップ (2.20)	4	1			
	14974-DSM-T00	バルブキャップ (2.225)	4	1			
	14772-DSM-T00	バルブキャップ (2.25)	4	1			
	14872-DSM-T00	バルブキャップ (2.275)	4	1			
	14773-DSM-T00	バルブキャップ (2.30)	4	1			
	14873-DSM-T00	バルブキャップ (2.325)	4	1			
	14774-DSM-T00	バルブキャップ (2.35)	4	1			
	14874-DSM-T00	バルブキャップ (2.375)	4	1			
	14775-DSM-T00	バルブキャップ (2.40)	4	1			
	14875-DSM-T00	バルブキャップ (2.425)	4	1			
	14776-DSM-T00	バルブキャップ (2.45)	4	1			
	14876-DSM-T00	バルブキャップ (2.475)	4	1			
	14777-DSM-T00	バルブキャップ (2.50)	4	1			
	14877-DSM-T00	バルブキャップ (2.525)	4	1			
	14778-DSM-T00	バルブキャップ (2.55)	4	1			
	14878-DSM-T00	バルブキャップ (2.575)	4	1			
	14779-DSM-T00	バルブキャップ (2.60)	4	1			

バルブ / ロッカーアーム 2SMS



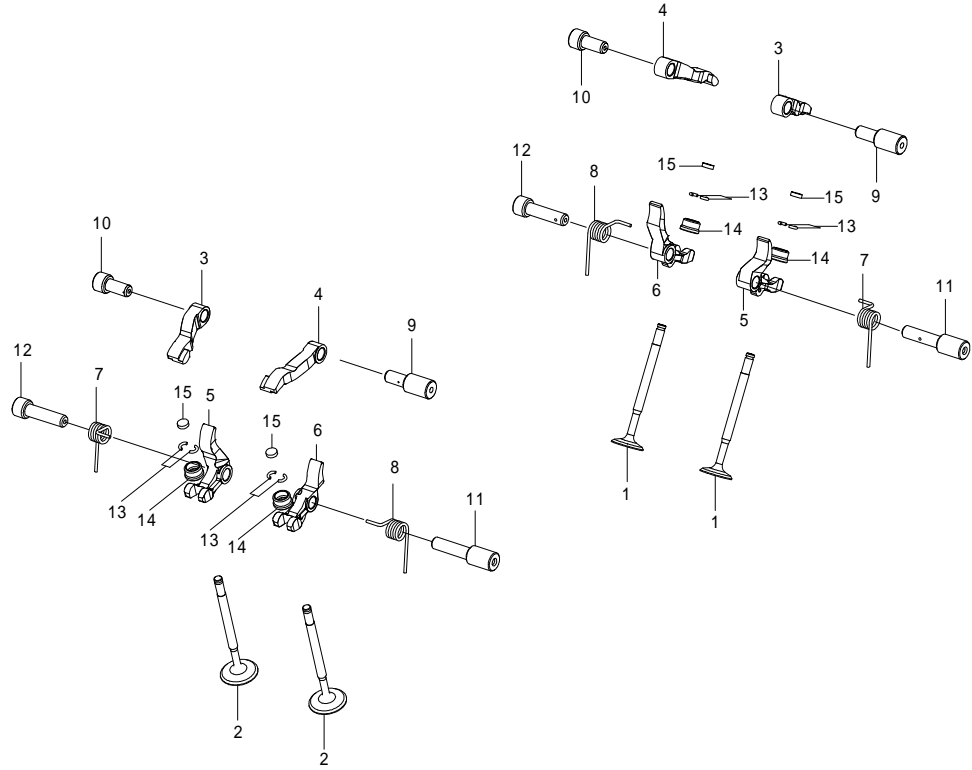
番号	部品番号	部品名	使用個数	部品入数	タイプ	初号機	終号機
14	14879-DSM-T00	バルブキャップ (2.625)	4	1			
	14780-DSM-T00	バルブキャップ (2.65)	4	1			
	14880-DSM-T00	バルブキャップ (2.675)	4	1			
	14781-DSM-T00	バルブキャップ (2.70)	4	1			
15	14901-KT7-013	タペットシム (1.200)	4	1	以下、HONDA純正品番 (HM部品取扱い店又は、 弊社にお問合せ下さい。)		
	14902-KT7-013	タペットシム (1.225)	4	1			
	14903-KT7-013	タペットシム (1.250)	4	1			
	14904-KT7-013	タペットシム (1.275)	4	1			
	14905-KT7-013	タペットシム (1.300)	4	1			
	14906-KT7-013	タペットシム (1.325)	4	1			
	14907-KT7-013	タペットシム (1.350)	4	1			
	14908-KT7-013	タペットシム (1.375)	4	1			
	14909-KT7-013	タペットシム (1.400)	4	1			
	14910-KT7-013	タペットシム (1.425)	4	1			
	14911-KT7-013	タペットシム (1.450)	4	1			
	14912-KT7-013	タペットシム (1.475)	4	1			
	14913-KT7-013	タペットシム (1.500)	4	1			
	14914-KT7-013	タペットシム (1.525)	4	1			
	14915-KT7-013	タペットシム (1.550)	4	1			

バルブ / ロッカーアーム 2SMS



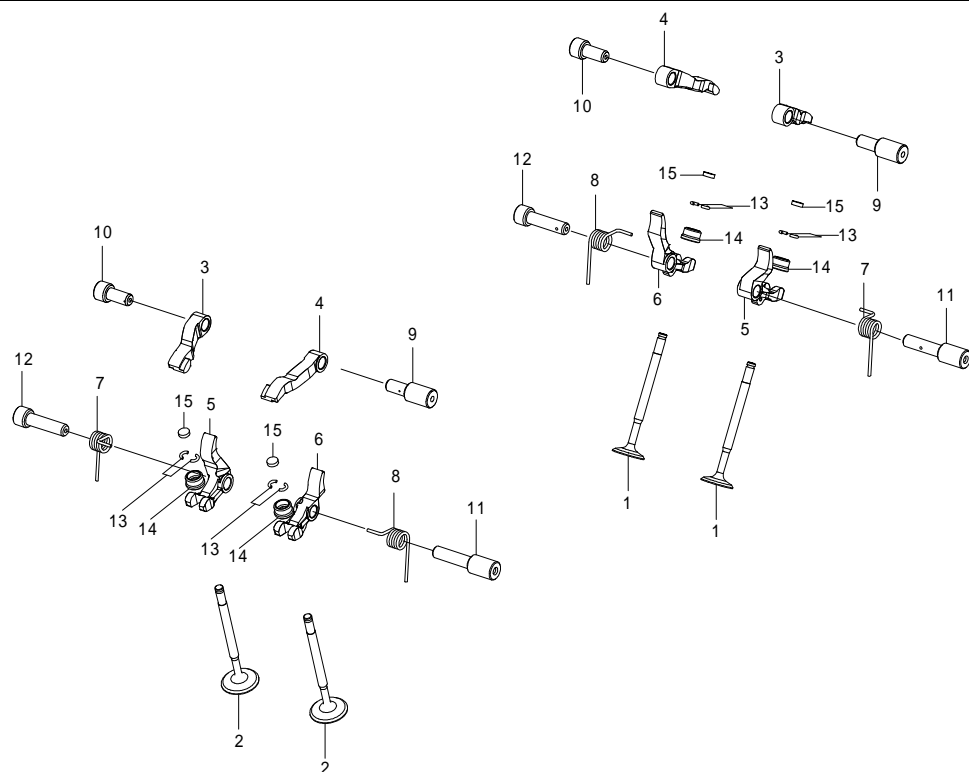
番号	部品番号	部品名	使用個数	部品入数	タイプ	初号機	終号機
15	14916-KT7-013	タベ ットシ ム (1.575)	4	1			
	14917-KT7-013	タベ ットシ ム (1.600)	4	1			
	14918-KT7-013	タベ ットシ ム (1.625)	4	1			
	14919-KT7-013	タベ ットシ ム (1.650)	4	1			
	14920-KT7-013	タベ ットシ ム (1.675)	4	1			
	14921-KT7-013	タベ ットシ ム (1.700)	4	1			
	14922-KT7-013	タベ ットシ ム (1.725)	4	1			
	14923-KT7-013	タベ ットシ ム (1.750)	4	1			
	14924-KT7-013	タベ ットシ ム (1.775)	4	1			
	14925-KT7-013	タベ ットシ ム (1.800)	4	1			
	14926-KT7-013	タベ ットシ ム (1.825)	4	1			
	14927-KT7-013	タベ ットシ ム (1.850)	4	1			
	14928-KT7-013	タベ ットシ ム (1.875)	4	1			
	14929-KT7-013	タベ ットシ ム (1.900)	4	1			
	14930-KT7-013	タベ ットシ ム (1.925)	4	1			
	14931-KT7-013	タベ ットシ ム (1.950)	4	1			
	14932-KT7-013	タベ ットシ ム (1.975)	4	1			
	14933-KT7-013	タベ ットシ ム (2.000)	4	1			
	14934-KT7-013	タベ ットシ ム (2.025)	4	1			

バルブ / ロッカーアーム 2SMS



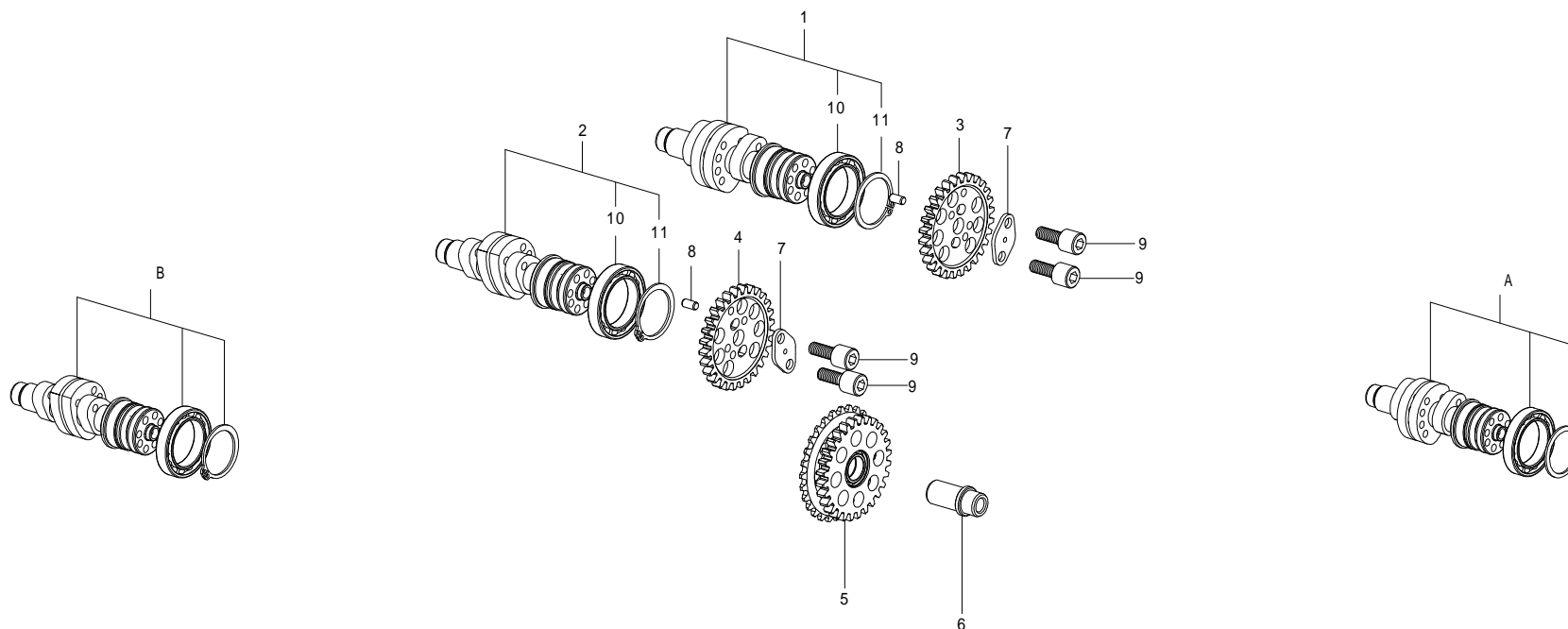
番号	部品番号	部品名	使用個数	部品入数	タイプ	初号機	終号機
15	14935-KT7-013	タペットシム (2.050)	4	1			
	14936-KT7-013	タペットシム (2.075)	4	1			
	14937-KT7-013	タペットシム (2.100)	4	1			
	14938-KT7-013	タペットシム (2.125)	4	1			
	14939-KT7-013	タペットシム (2.150)	4	1			
	14940-KT7-013	タペットシム (2.175)	4	1			
	14941-KT7-013	タペットシム (2.200)	4	1			
	14942-KT7-013	タペットシム (2.225)	4	1			
	14943-KT7-013	タペットシム (2.250)	4	1			
	14944-KT7-013	タペットシム (2.275)	4	1			
	14945-KT7-013	タペットシム (2.300)	4	1			
	14946-KT7-013	タペットシム (2.325)	4	1			
	14947-KT7-013	タペットシム (2.350)	4	1			
	14948-KT7-013	タペットシム (2.375)	4	1			
	14949-KT7-013	タペットシム (2.400)	4	1			
	14950-KT7-013	タペットシム (2.425)	4	1			
	14951-KT7-013	タペットシム (2.450)	4	1			
	14952-KT7-013	タペットシム (2.475)	4	1			
	14953-KT7-013	タペットシム (2.500)	4	1			

バルブ / ロッカーアーム 2SMS



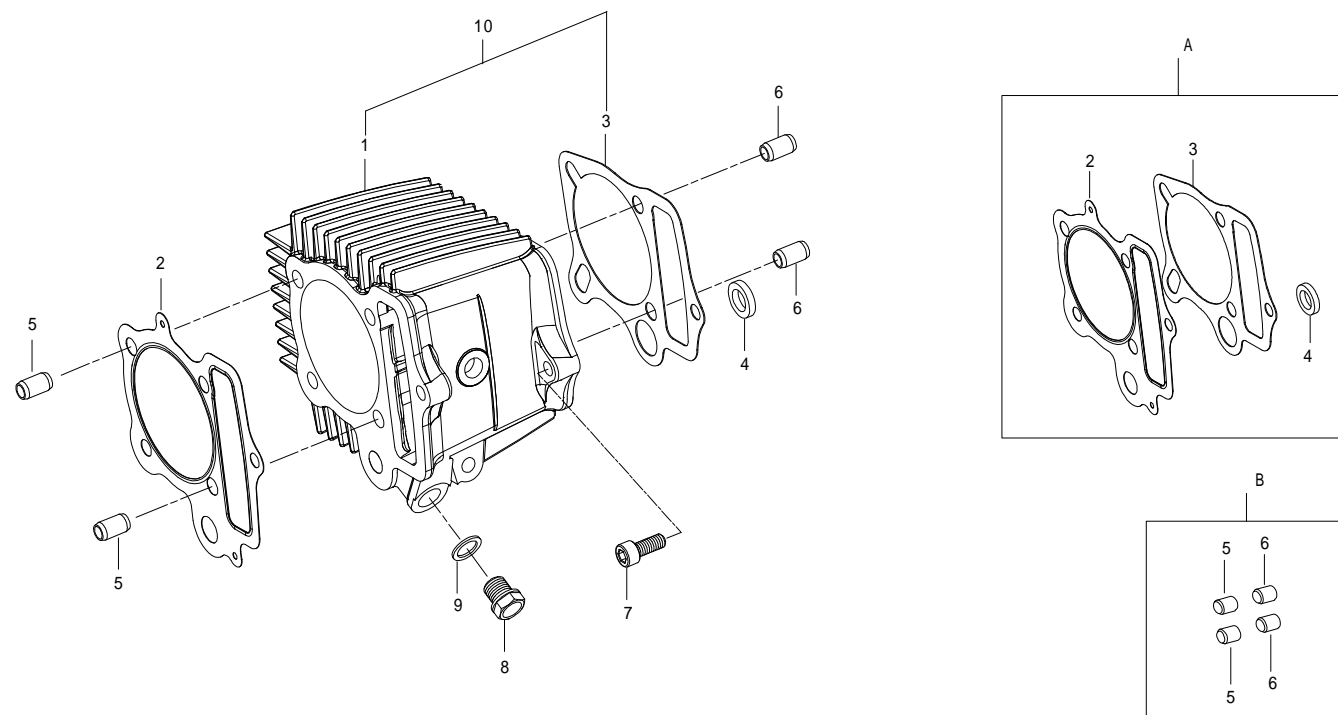
番号	部品番号	部品名	使用個数	部品入数	タイプ	初号機	終号機
15	14954-KT7-013	タベ ットシ ム (2.525)	4	1			
	14955-KT7-013	タベ ットシ ム (2.550)	4	1			
	14956-KT7-013	タベ ットシ ム (2.575)	4	1			
	14957-KT7-013	タベ ットシ ム (2.600)	4	1			
	14958-KT7-013	タベ ットシ ム (2.625)	4	1			
	14959-KT7-013	タベ ットシ ム (2.650)	4	1			
	14960-KT7-013	タベ ットシ ム (2.675)	4	1			
	14961-KT7-013	タベ ットシ ム (2.700)	4	1			
	14962-KT7-013	タベ ットシ ム (2.725)	4	1			
	14963-KT7-013	タベ ットシ ム (2.750)	4	1			
	14964-KT7-013	タベ ットシ ム (2.775)	4	1			
	14965-KT7-013	タベ ットシ ム (2.800)	4	1			

カムシャフト / カムギヤ 2SMS



番号	部品番号	部品名	使用個数	部品入数	タイプ	初号機	終号機
1	14100-DSM-T30	インテークカムシャフトCOMP. (25カム)	1	1			
2	14200-DSM-T20	エキゾーストカムシャフトCOMP. (20カム)	1	1	2SMS-124cc/125cc		
	14200-DSM-T30	エキゾーストカムシャフトCOMP. (25カム)	1	1	2SMS-138cc		
3	14321-D4H-T01	インテークカムギヤ	1	1			
4	14322-D4H-T01	エキゾーストカムギヤ	1	1			
5	14320-D4H-T00	アイドルギヤCOMP.	1	1			
6	14350-DSM-T00	アイドルギヤシャフトCOMP.	1	1			
7	14105-D4H-T00	カムギヤワッシャ	2	1			
8	00-01-1050	平行ピン 4X8	2	2			
9	00-00-0066	ソケットキャップスクリュー 5X12	4	4			
10	00-01-0315	ラジアルボールベアリング 6805	2	1			
11	00-01-0316	スナップリング 25mm	2	2			
A	14100-DSM-T10	インテークカムシャフトCOMP. (15カム)	—	1	オプションパーツ		
B	14200-DSM-T10	エキゾーストカムシャフトCOMP. (15カム)	—	1	オプションパーツ		

シリンダー 2SMS (SCUT 138cc)

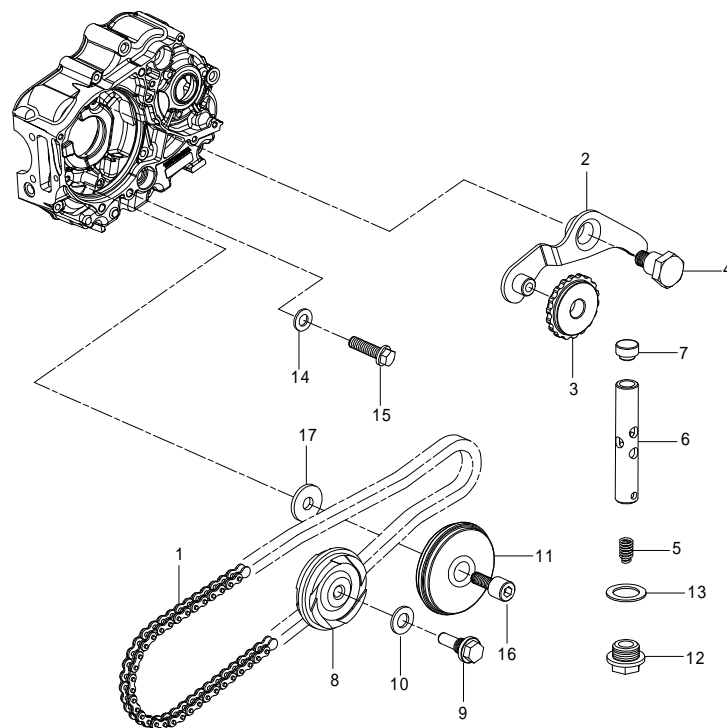


注) エンジン号機により、シリンダー及びシリンダーガスケットが異なります。

番号	部品番号	部品名	使用個数	部品入数	タイプ	初号機	終号機
1		アルミシリンダー 57mm	1	1	2SMS-138cc SCUT	2SMS-20058 ~	
		アルミシリンダー 57mm	1	1	2SMS-138cc SCUT		2SMS-20057
2	12251-2SM-T00	シリンダーヘッドガスケット 57.5mm	1	1			
3	00-01-0067	シリンダーガスケット	1	2	2SMS-138cc SCUT		2SMS-20057
	00-01-0388	シリンダーガスケット(0.8)	1	2	2SMS-138cc SCUT	2SMS-20058 ~	
4	00-01-0066	ラバー、パッキン ブラック	1	1			
5	00-01-0317	ノックピン 8X14	2	2			
6	00-00-0153	ノックピン 8X12	2	2			
7	00-00-0043	ソケットキャップスクリュー 6X20	1	10			
8	90145-GEY-T00	オイルプラグボルト	1	1			
9	00-07-0010	シーリングワッシャー 10mm	1	10			
10	00-01-0386	アルミシリンダー 57mmセット			2SMS-138cc SCUT		
A	01-13-0606	ガスケットセット B		各1	2SMS-138cc SCUT		2SMS-20057
	01-13-0205	ガスケットセット B		各1	2SMS-138cc SCUT	2SMS-20058 ~	
B	00-01-0090	ノックピンセット		各2			

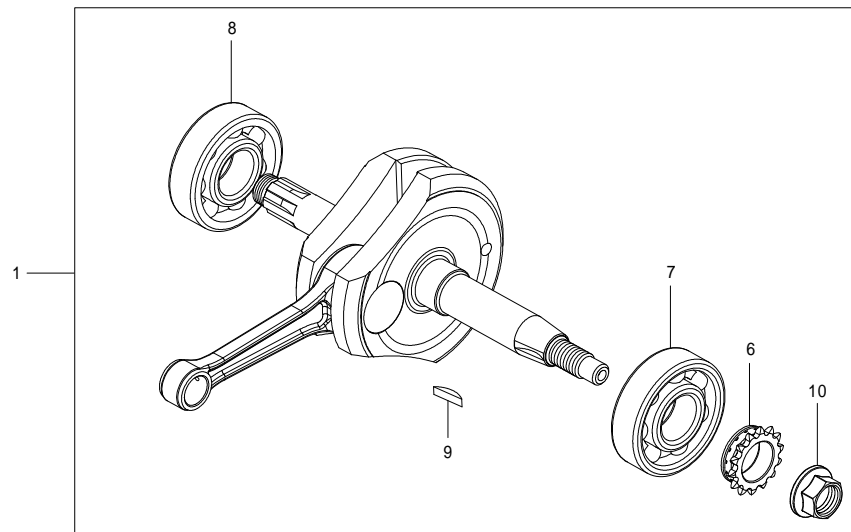
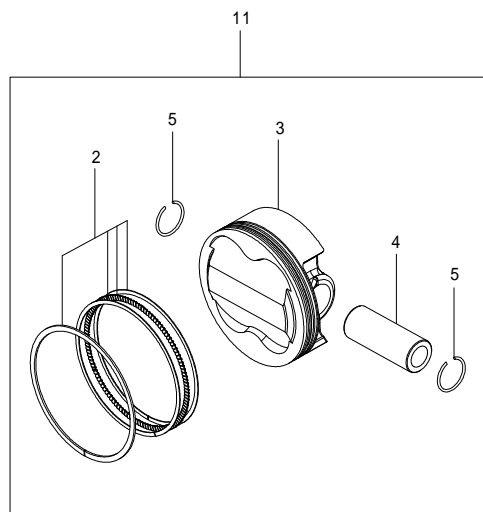
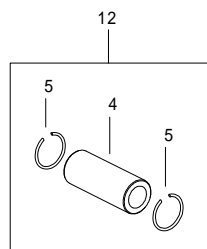


カムチェーン / テンショナー 2SMS

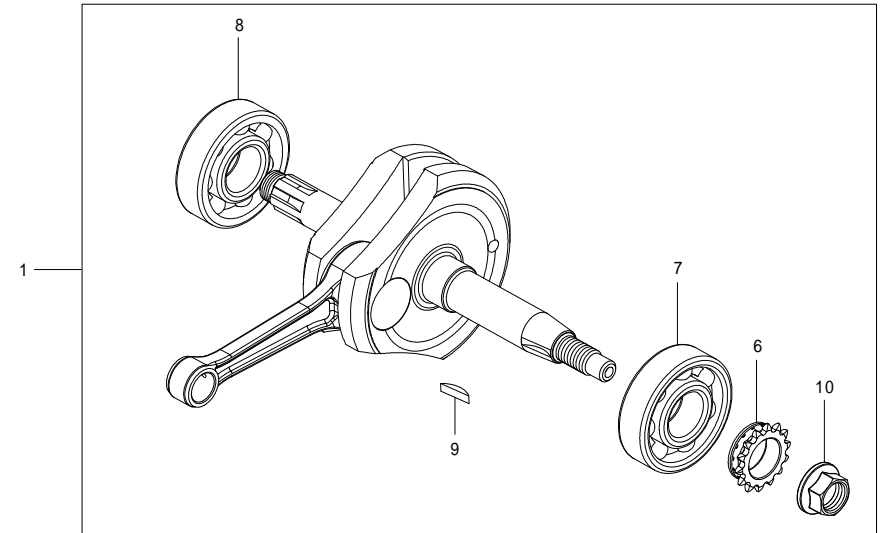


番号	部品番号	部品名	使用個数	部品入数	タイプ	初号機	終号機
1	01-14-0003	カムチェーン 84L	1	1	2SMS-124cc/125cc		
	01-14-0006	カムチェーン 86L	1	1	2SMS-138cc		
2	00-01-0274	カムチェーンテンショナーアーム	1	1			
3	00-01-0275	カムチェーンテンショナーローラー	1	1			
4	00-01-0276	カムチェーンテンショナーピボット	1	1			
5	00-01-0277	カムチェーンテンショナー Springs	1	1			
6	00-01-0278	カムチェーンテンショナープッシュロッドCOMP.	1	1			
7	00-01-0279	カムチェーンテンショナープッシュロッドヘッド	1	1			
8	00-01-0289	カムチェーンガイドローラー	1	1			
9	00-01-0291	カムチェーンガイドローラーピン	1	1			
10	00-01-0288	シーリングワッシャー 8mm	1	5			
11	00-01-0122	カムチェーンガイドローラーCOMP.	1	1			
12	00-01-0280	シーリングボルト 14mm	1	1			
13	00-01-0281	シーリングワッシャー 14mm	1	5			
14	00-00-2780	シーリングワッシャー 6.5X12	1	1			
15	00-00-0174	フランジボルト 6X16	1	6			
16	00-01-0123	カムチェーンガイドローラーボルト	1	1			
17	00-01-0118	プレーンワッシャー 6.5X16X2.6	1	2			

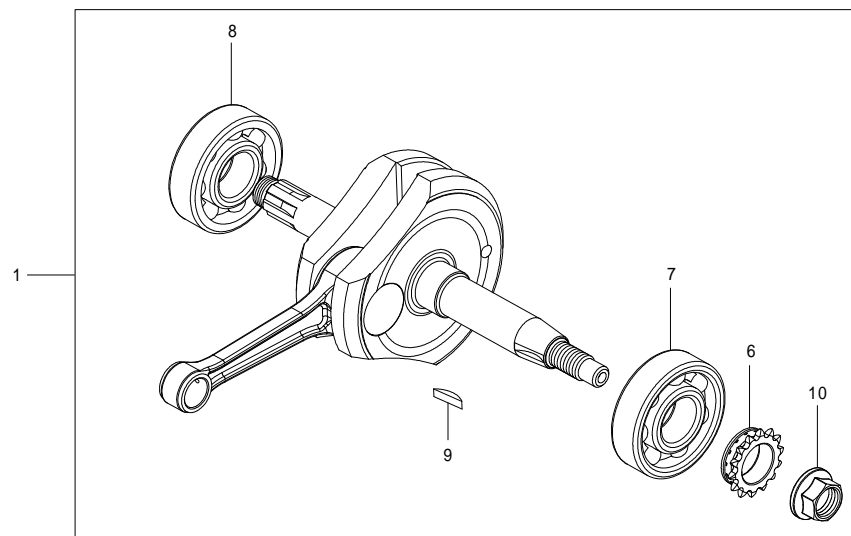
ピストン / クランクシャフト 2SMS(SCUT 125cc)



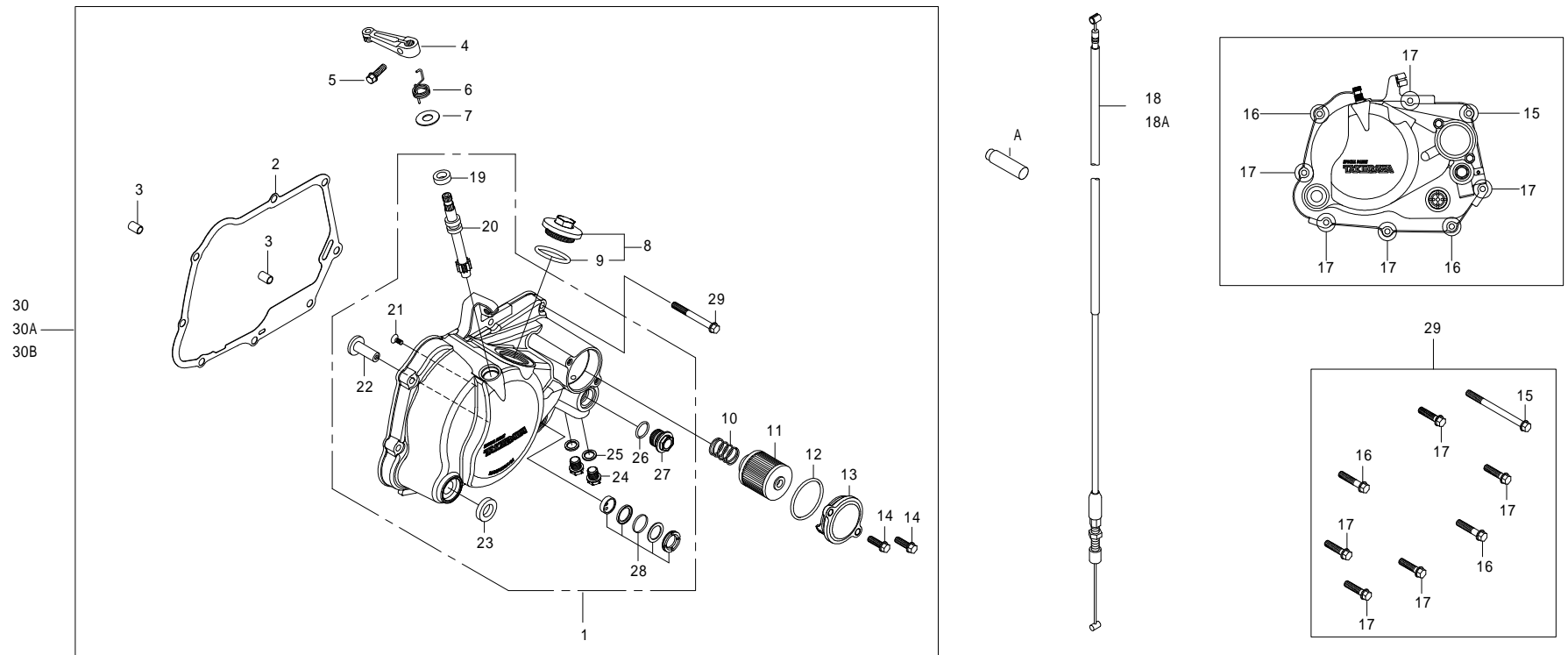
番号	部品番号	部品名	使用個数	部品入数	タイプ	初号機	終号機
1	01-10-0121	クランクシャフト COMP. 48.9mm	1	1	2SMS-125cc SCUT		
2	13012-RAS-T00	ピストンリングセット 57mm	1	1	2SMS-125cc SCUT		
3	12109-SD4-T00	ピストン 57mm	1	1	2SMS-125cc SCUT		
4	13111-KN4-T01	ピストンピン 14X36.3	1	1	2SMS-125cc SCUT		
5	00-01-0052	ピストンピンサークリップ 14mm	2	6	2SMS-125cc SCUT		
6	00-01-0293	タイミングsproケット 14T	1	1			
7	00-01-0045	ラジアルボールベアリング	1	1			
8	00-01-0245	SPL-ラジアルボールベアリング	1	1			
9	00-01-0011	ウッドラフキー 4mm	1	1			
10	00-01-0292	フランジナット 12mm	1	1			
11	01-02-6070	ピストンセット 56mm	——	1SET	2SMS-125cc SCUT		
12	00-01-0114	ピストンピンセット (クリップ付)	——	1SET	2SMS-125cc SCUT		



P-21

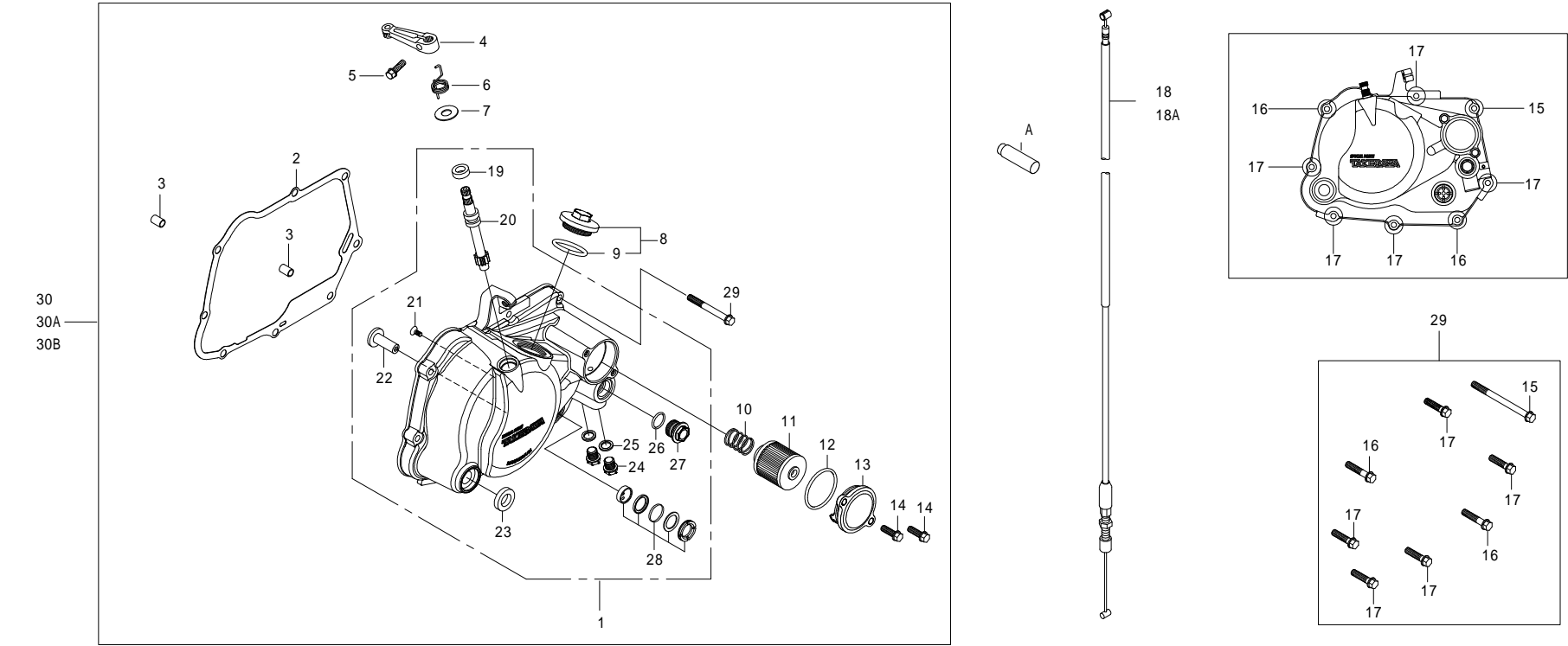


R .クランクケースカバー 2SMS (Wet-Type)



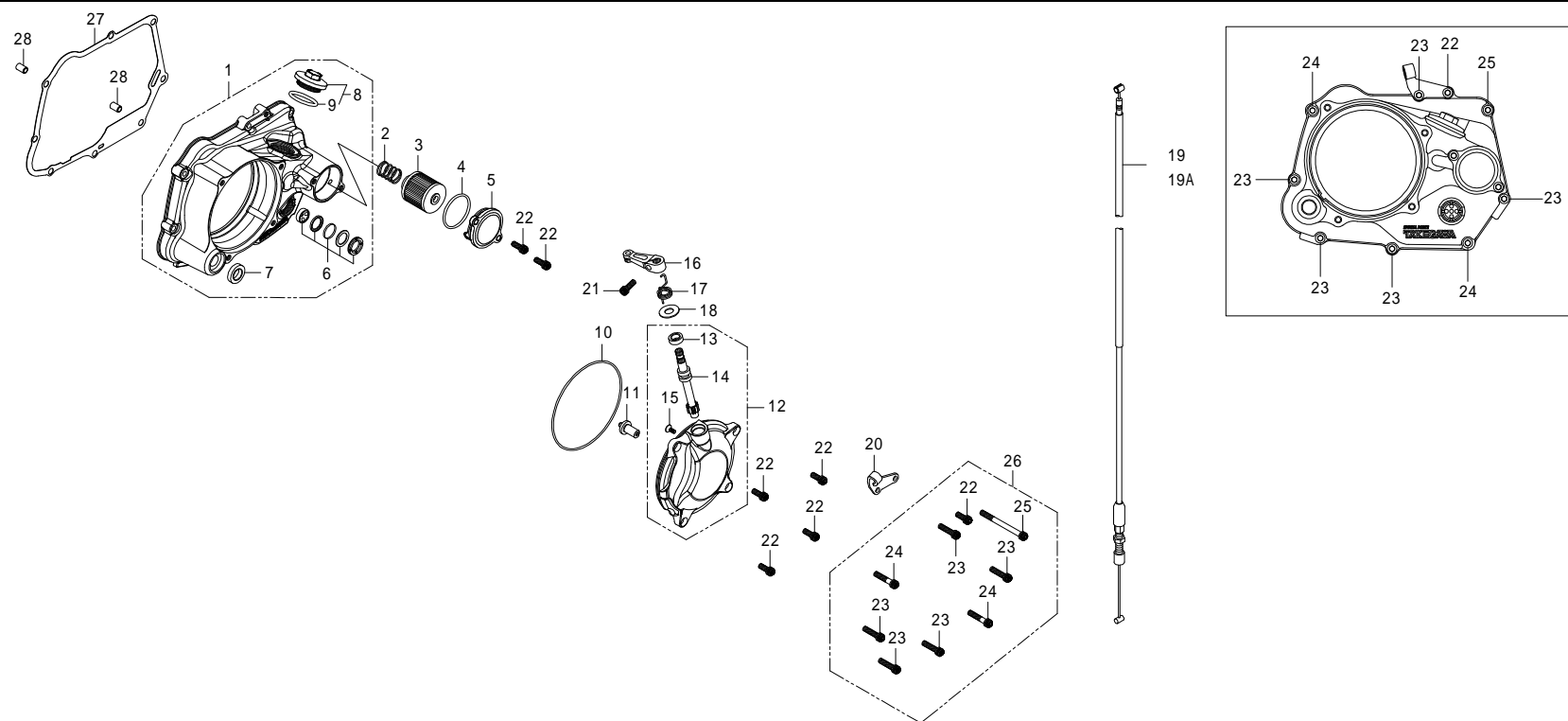
番号	部品番号	部品名	使用個数	部品入数	タイプ	初号機	終号機
1		R.クランクケースカバーCOMP.	1	1			
2	11394-GW8-T01	R.クランクケースカバーガスケット	1	1			
3	00-00-0153	ノックピン 8X12	2	2			
4	00-02-0106	クラッチレリーズアーム	1	1			
5	00-00-0023	フランジボルト 6X18	1	5			
6	22815-165-T00	クラッチレリーズアームスプリング	1	1			
7	00-00-0151	プレーンワッシャ	1	10			
8	12361-GEF-T00	ホールキャップ	1	各1			
9	00-01-0034	O-リング 30mm	1	4			
10	15413-181-T00	オイルフィルタースプリング	1	1			
11	00-02-0027	オイルフィルターエレメント	1	1			
12	00-02-0040	O-リング 40mm	1	1			
13	15412-GEF-T10	オイルフィルターカバー	1	1			
14	00-00-0174	フランジボルト 6X16	2	6			
15	00-00-0337	フランジボルト 6X70	1	4			
16	00-00-0187	フランジボルト 6X32	2	5			
17	00-00-0115	フランジボルト 6X25	5	5			
18A	00-02-0107	クラッチケーブル COMP. (910mm)	1	1	オプションパーツ2SMS-124cc(54x54)	2SMS-00001 ~	2SMS-00018
		クラッチケーブル COMP. (910mm)	1	1	オプションパーツ2SMS-125cc/138cc(SCUT)	2SMS-20001 ~	2SMS-20015

R .クラックケースカバー 2SMS (Wet-Type)



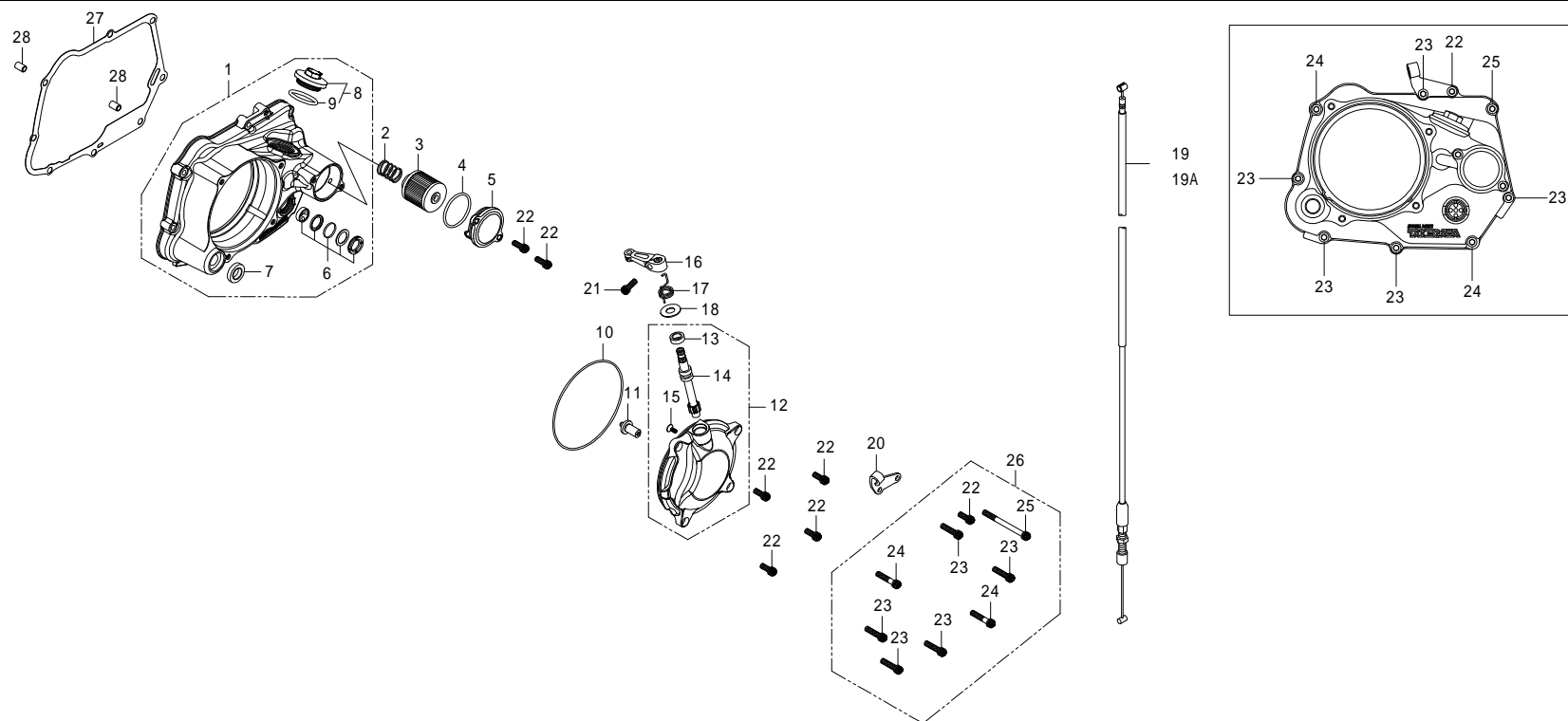
番号	部品番号	部品名	使用個数	部品入数	タイプ	初号機	終号機
18	00-02-0133	クラッチケーブル COMP. (850mm)	1	1	2SMS-124cc(54x54)	2SMS-00019～	
		クラッチケーブル COMP. (850mm)	1	1	2SMS-125cc/138cc(SCUT)	2SMS-20016～	
19	00-02-0006	オイルシール 10X17X5	1	1			
20	00-02-0033	クラッチレリーズピニオン	1	1			
21	00-00-0100	フラットヘッドスクリュー 4X10	1	10			
22	00-02-0039	クラッチレリーズラック	1	1			
23	00-02-0032	オイルシール 13.7X24X5	1	1			
24	90145-GEY-T00	オイルプラグボルト	2	1			
25	00-07-0010	アルミシーリングワッシャ	2	10			
26	00-00-0185	O-リング 15mm	1	5			
27	15411-GEF-T00	サーモスタットホールキャップ	1	1			
28	00-02-0031	オイルポットウィンドーセット	1	各1			
29	00-02-0287	フランジボルトセット	—	1SET			
30	02-01-503AL	スペシャルクラッチカバーセット (ポリッシュ)	—				
30A	02-01-5024	スペシャルクラッチカバーセット (ブラウン)	—		オプションパーツ		
30B	02-01-5045	スペシャルクラッチカバーセット (ブラック)	—		オプションパーツ		
A	00-02-0111	オイルホールプラグ	1	1	オプションパーツ		

O / P R .クランクケースカバー タイプR 2SMS (Wet-cable-Type R)

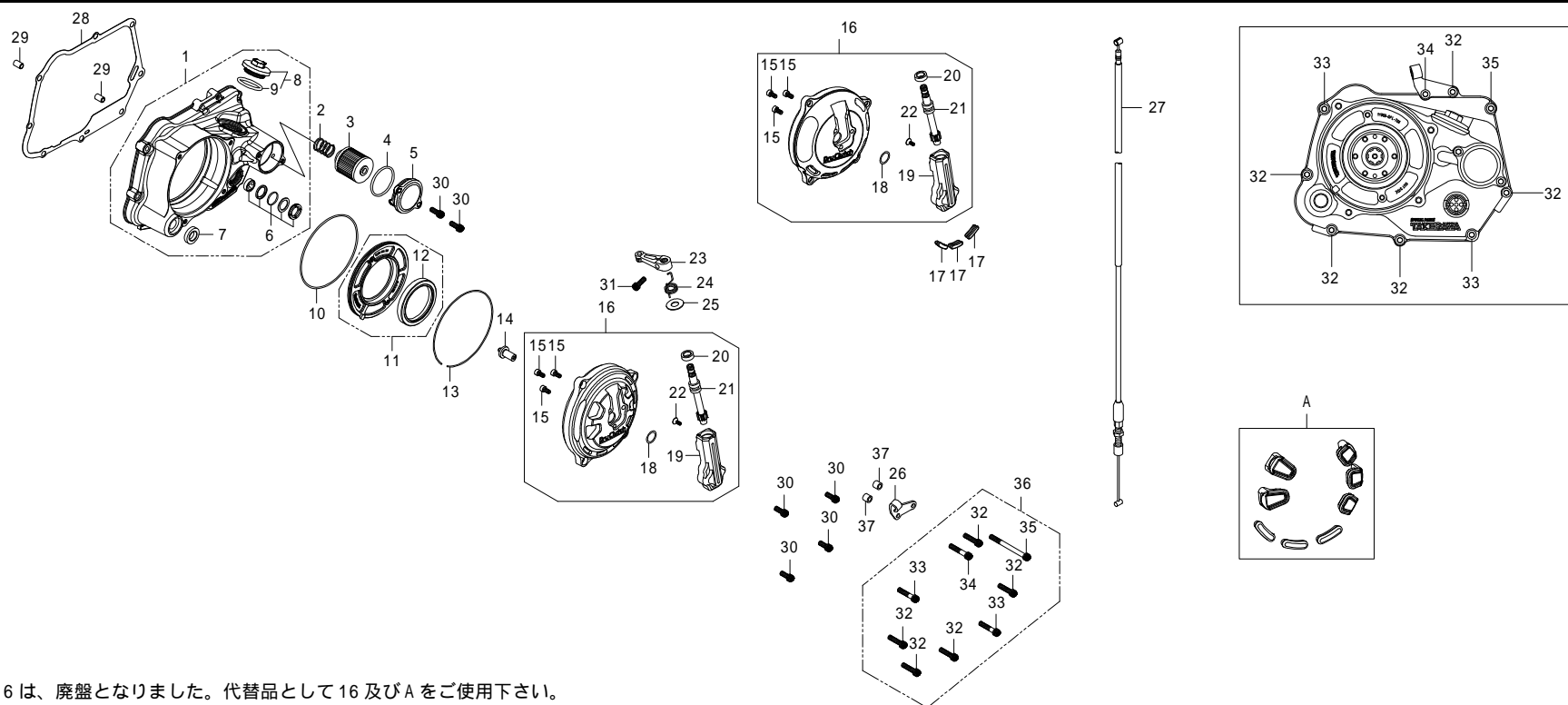


番号	部品番号	部品名	使用個数	部品入数	タイプ	初号機	終号機
1	11300-GFL-T00	R.クランクケースカバー ASSY.	1	1			
2	15413-181-T00	オイルフィルタースプリング	1	1			
3	00-02-0027	オイルフィルタースプリング	1	1			
4	00-02-0040	Oリング 40mm	1	1			
5	15412-GEF-T40	オイルフィルタースプリング	1	1			
6	00-02-0031	オイルボットウインドーセット	1	1SET			
7	00-02-0032	オイルシール 13.7X24X5	1	1			
8	09-06-0131	タペットアダプタスプリングホルダーキャップ (Oリング付)	1	1SET			
9	00-01-0034	Oリング 30mm	1	4			
10	00-02-0188	Oリング 120mm	1	1			
11	23262-GFL-T00	リリースラック	1	1			
12	11330-GFL-T00	クラッチカバー COMP.	1	1			
13	00-02-0006	オイルシール 10X17X5	1	1			
14	00-02-0033	クラッチリリースピニオン	1	1			
15	00-00-0190	フラットヘッドスクリュー 4X10	1	6			
16	00-02-0106	リリースアーム	1	1			
17	00-02-0112	リリースアームスプリング	1	1			
18	00-00-0151	プレーンワッシャー 10mm	1	10			
19	00-02-0133	クラッチケーブル COMP. 850mm	1	1			

O / P R .クランクケースカバー タイプR 2SMS (Wet-cable-Type R)

[illegible]

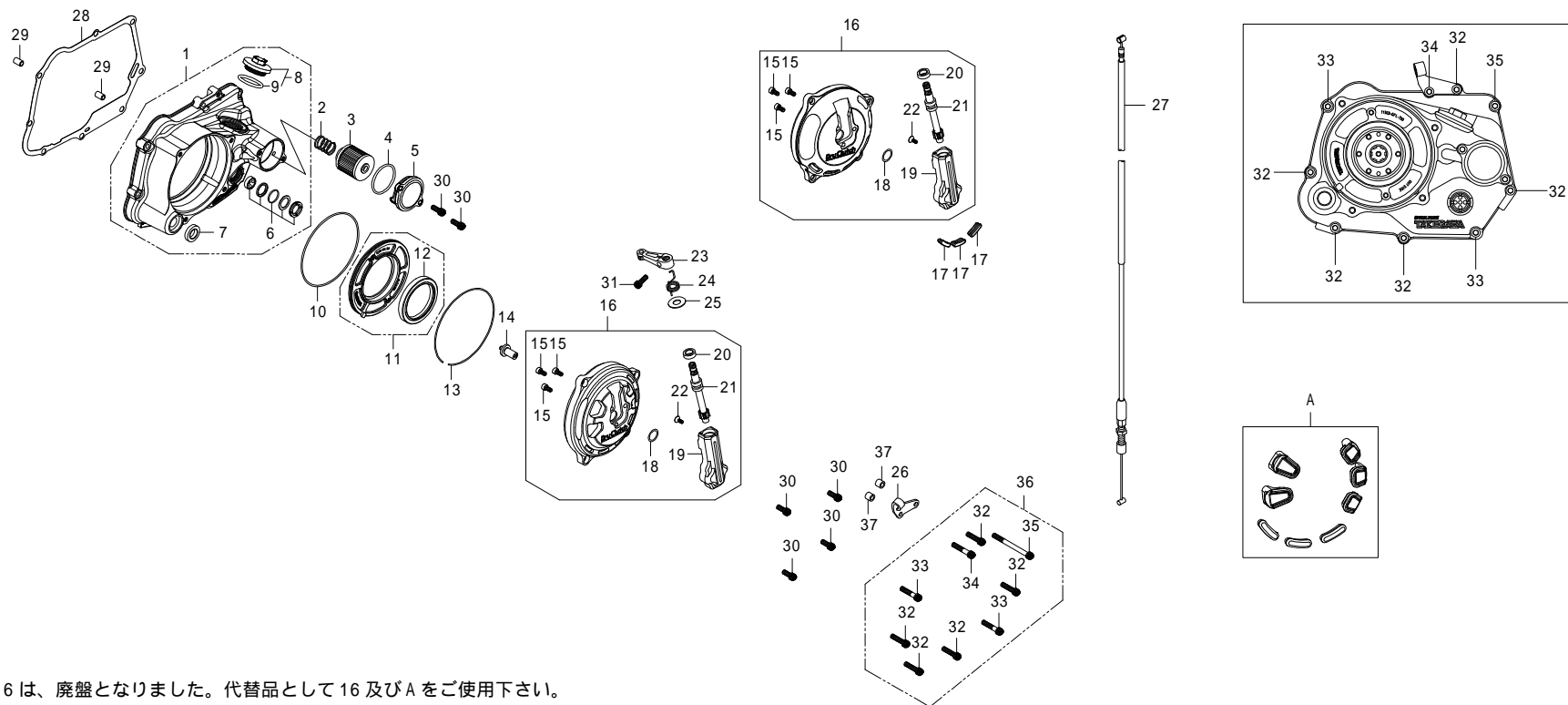
O / P R .クランクケースカバー タイプR 2SMS (Dry-cable-Type R)



注) 16 は、廃盤となりました。代替品として16 及びA をご使用下さい。

番号	部品番号	部品名	使用個数	部品入数	タイプ	初号機	終号機
1	11300-GFL-T00	R.クランクケースカバー ASSY.	1	1			
2	15413-181-T00	オイルフィルタースプリング	1	1			
3	00-02-0027	オイルフィルタースプリング	1	1			
4	00-02-0040	Oリング 40mm	1	1			
5	15412-GEF-T40	オイルフィルタースプリング	1	1			
6	00-02-0031	オイルポットウィンドーセット	1	1SET			
7	00-02-0032	オイルシール 13.7X24X5	1	1			
8	09-06-0131	タペットアダプタスプリングホルダーキャップ (Oリング付)	1	1SET			
9	00-01-0034	Oリング 30mm	1	4			
10	00-02-0363	Oリング 112mm	1	1			
11	11310-GFL-T00	パーテーションプレート COMP.	1	1			
12	00-02-0364	オイルシール 54X70X9	1	1			
13	11304-GFL-T00	サークリップ 118X1.5	1	1			
14	23262-GFL-T00	レリーズラック	1	1			
15	00-00-0616	ローヘッドボルト 5X10	3	5			
16		クラッチカバー COMP.	1	1	2SMS-124cc		2SMS-00058
			1	1	2SMS-125cc/138cc		2SMS-20064
16	11323-GFL-T01	クラッチカバー COMP.	1	1	2SMS-124cc	2SMS-00059 ~	
			1	1	2SMS-125cc/138cc	2SMS-20065 ~	

O / P R .クランクケースカバー タイプR 2SMS (Dry-cable-Type R)



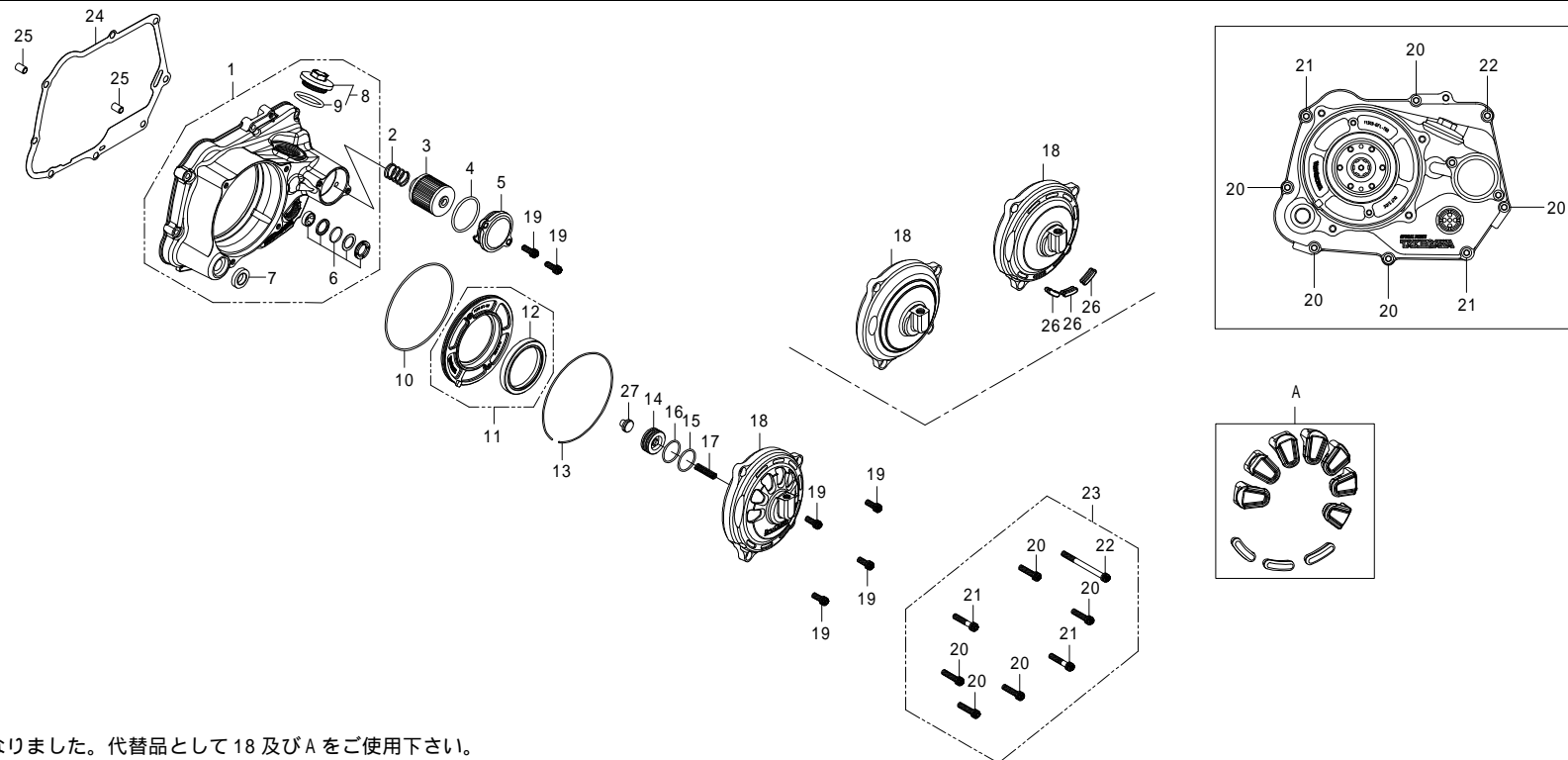
注) 16 は、廃盤となりました。代替品として 16 及び A をご使用下さい。

番号	部品番号	部品名	使用個数	部品入数	タイプ	初号機	終号機
17	00-02-0367	キャップ	3	3	2SMS-124cc	2SMS-00058 ~	2SMS-00058
			3	3	2SMS-125cc/138cc	2SMS-20058 ~	2SMS-20064
18	00-00-0617	Oリング 12.5mm	1	3			
19	11324-GFL-T20	レリーズユニット	1	1			
20	00-02-0006	オイルシール 10X17X5	1	1			
21	00-02-0033	クラッチレリーズピニオン	1	1			
22	00-00-0190	フラットヘッドスクリュー 4X10	1	6			
23	22811-165-T01	レリーズアーム	1	1			
24	22815-GFL-T00	クラッチアームスプリング	1	1			
25	00-00-0618	プレーンワッシャー 10mm	1	10			
26	11332-GFL-T00	クラッチケーブルレシーバー	1	1			
27	00-02-0133	クラッチケーブル COMP. 850mm	1	1			
28	00-01-0095	R.クランクケースカバーガスケット	1	1			
29	00-00-0153	ノックピン 8X12	2	2			
30	00-00-0042	ソケットキャップスクリュー 6X15	6	10			
31	00-00-0577	ソケットキャップスクリュー 6X18	1	4			
32	00-00-0089	ソケットキャップスクリュー 6X25	5	10			
33	00-00-0090	ソケットキャップスクリュー 6X30	2	5			
34	00-00-0259	ソケットキャップスクリュー 6X35	1	5			

注) 16は、廃盤となりました。代替品として16及びAをご使用下さい。

[illegible]

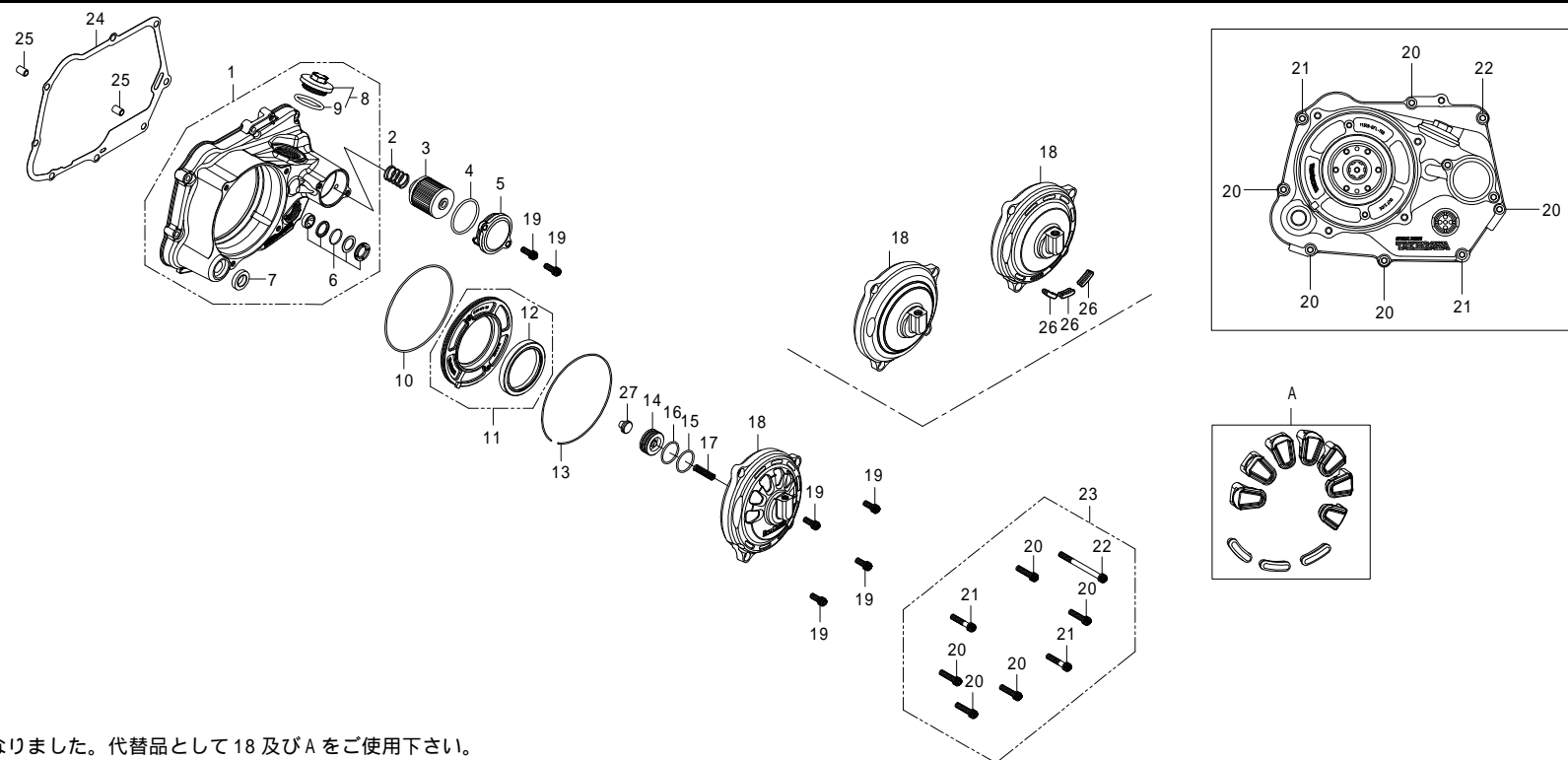
O / P R .クランクケースカバー タイプR 2SMS (Dry-Hydraulic-Type R)



注) 18 は、廃盤となりました。代替品として18 及びAをご使用下さい。

番号	部品番号	部品名	使用個数	部品入数	タイプ	初号機	終号機
1	11300-GFL-T00	R.クランクケースカバー ASSY.	1	1			
2	15413-181-T00	オイルフィルタースプリング	1	1			
3	00-02-0027	オイルフィルタースプリング	1	1			
4	00-02-0040	Oリング 40mm	1	1			
5	15412-GEF-T40	オイルフィルタースプリング	1	1			
6	00-02-0031	オイルポットウィンドーセット	1	1SET			
7	00-02-0032	オイルシール 13.7X24X5	1	1			
8	09-06-0131	タペットアジャスティングホールキャップ (Oリング付)	1	1SET			
9	00-01-0034	Oリング 30mm	1	4			
10	00-02-0363	Oリング 112mm	1	1			
11	11310-GFL-T00	パーテーションプレート COMP.	1	1			
12	00-02-0364	オイルシール 54X70X9	1	1			
13	11304-GFL-T00	サークリップ 118X1.5	1	1			
14	11340-KL1-T01	リリースピストン COMP.	1	1			
15	00-00-2783	Oリング 26mm (SBR/艶無)	1	1			
16	00-00-0057	Oリング 26mm (NBR/艶有)	1	4			
17	11334-GFL-T00	リリーススプリング	1	1			
18		クラッチカバーCOMP.	1	1	2SMS-124cc		2SMS-00057
			1	1	2SMS-125cc/138cc		2SMS-20057

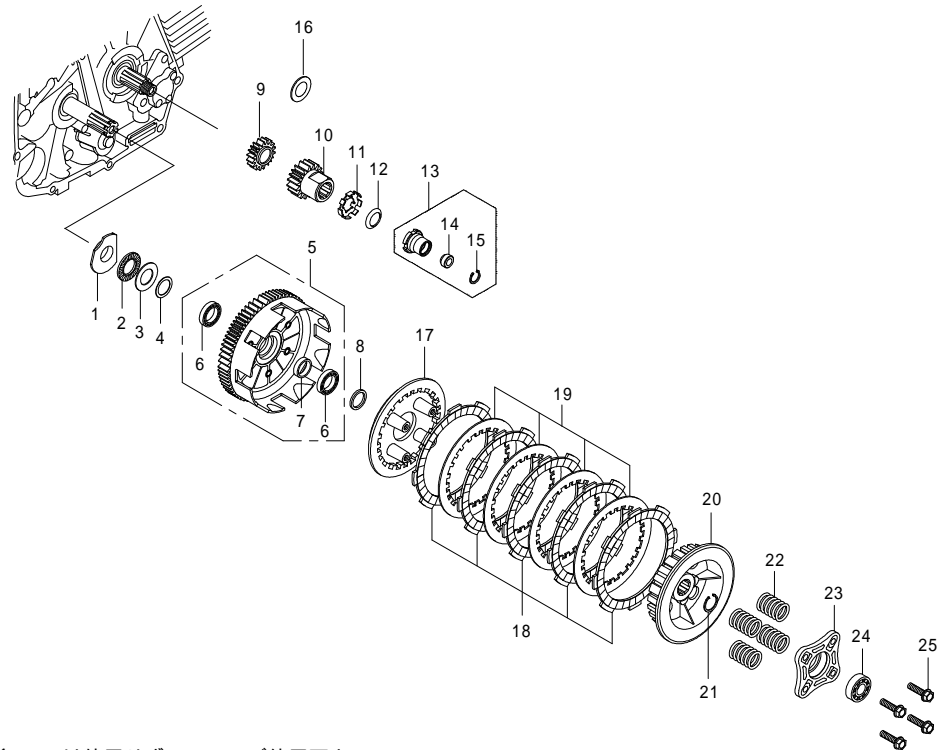
O / P R .クランクケースカバー タイプR 2SMS (Dry-Hydraulic-Type R)



注) 18は、廃盤となりました。代替品として18及びAをご使用下さい。

番号	部品番号	部品名	使用個数	部品入数	タイプ	初号機	終号機
18		クラッチカバーCOMP.	1	1	2SMS-124cc	2SMS-00058 ~	2SMS-00058
			1	1	2SMS-125cc/138cc	2SMS-20058 ~	2SMS-20064
18	11341-GFL-T30	クラッチカバーCOMP.	1	1	2SMS-124cc	2SMS-00059 ~	
			1	1	2SMS-125cc/138cc	2SMS-20065 ~	
19	00-00-0042	ソケットキャップスクリュー 6X15	6	10			
20	00-00-0089	ソケットキャップスクリュー 6X25	5	10			
21	00-00-0090	ソケットキャップスクリュー 6X30	2	5			
22	00-00-0081	ソケットキャップスクリュー 6X70	1	2			
23	00-00-0601	スクリューセット		1SET			
24	00-01-0095	R.クランクケースカバー ガasket	1	1			
25	00-00-0153	ノックピン 8X12	2	2			
26	00-02-0367	キャップ	3	3	2SMS-124cc	2SMS-00058 ~	2SMS-00058
			3	3	2SMS-125cc/138cc	2SMS-20058 ~	2SMS-20064
27	22847-GFL-T01	クラッチリフター ロッド	1	1			
A	02-02-0079	キャップセット		1SET	O / P (124cc)	2SMS-00059 ~	
				1SET	O / P (125cc/138cc)	2SMS-20065 ~	

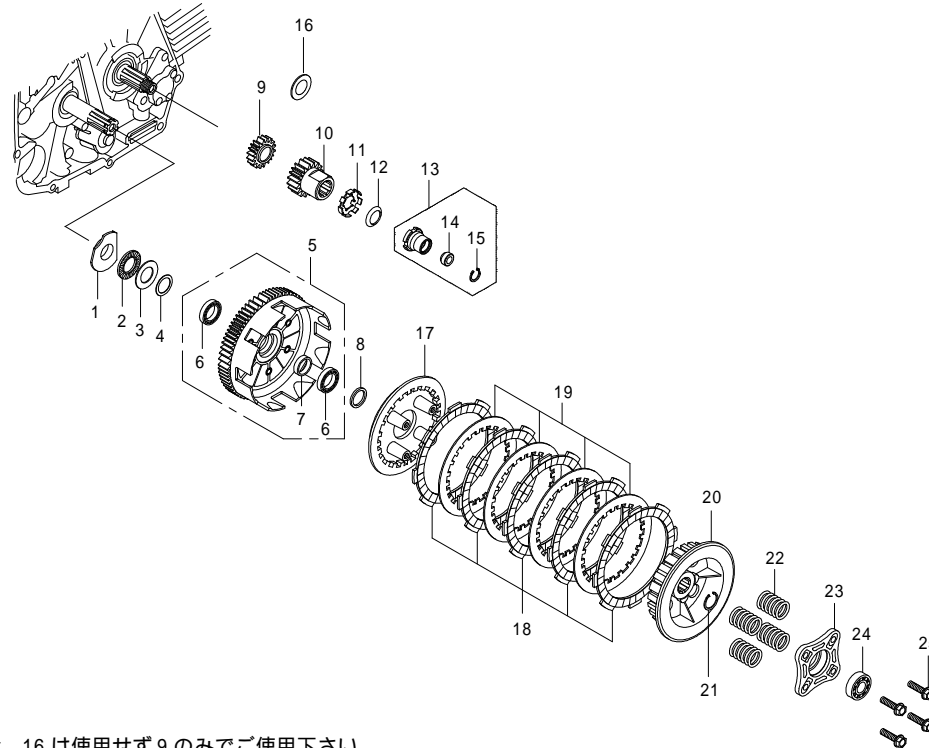
クラッチ 2SMS (Wet-Type)



注) 9は、廃盤となりました。代替品の場合、16は使用せず9のみでご使用下さい。

番号	部品番号	部品名	使用個数	部品入数	タイプ	初号機	終号機
1	22301-181-T00	スラストベアリングシート	1	1			
2	00-02-0061	スラストベアリング 17mm	1	1			
3	00-02-0060	スラストワッシャ 17X30X1	1	1			
4	00-02-0097	ワッシャ 17X23X0.5	1	1			
5	00-02-0030	クラッチアウター ASSY.	1	1			
6	00-00-0024	ラジアルボールベアリング 6803	2	1			
7	28242-181-T00	ディスタンスカラー	1	1			
8	23512-GEF-T00	クラッチスペーサー 17X21.5X3	1	1			
9	15342-GEF-T00	オイルポンプギヤ 17T	1	1	2SMS-124cc(54X54)	2SMS-00001 ~	2SMS-00009
			1	1	2SMS-125cc/138cc(SCUT)	2SMS-20001 ~	2SMS-20009
9	15341-GEF-T01	オイルポンプギヤ 17T	1	1	2SMS-124cc(54X54)	2SMS-00010 ~	2SMS-00018
			1	1	2SMS-124cc(54X54)	2SMS-00061 ~	
			1	1	2SMS-125cc/138cc(SCUT)	2SMS-20010 ~	2SMS-20014
			1	1	2SMS-125cc/138cc(SCUT)	2SMS-20071 ~	
9	15342-GEF-T01	オイルポンプギヤ 17T	1	1	2SMS-124cc(54X54)	2SMS-00019 ~	2SMS-00060
			1	1	2SMS-125cc/138cc(SCUT)	2SMS-20015 ~	2SMS-20070
10	23121-181-T01	プライマリードライブギヤ 18T	1	1			
11	90431-001-T00	ロックワッシャ 14mm	1	1			
12	00-02-0036	コニカルスプリングワッシャ 14mm	1	1			

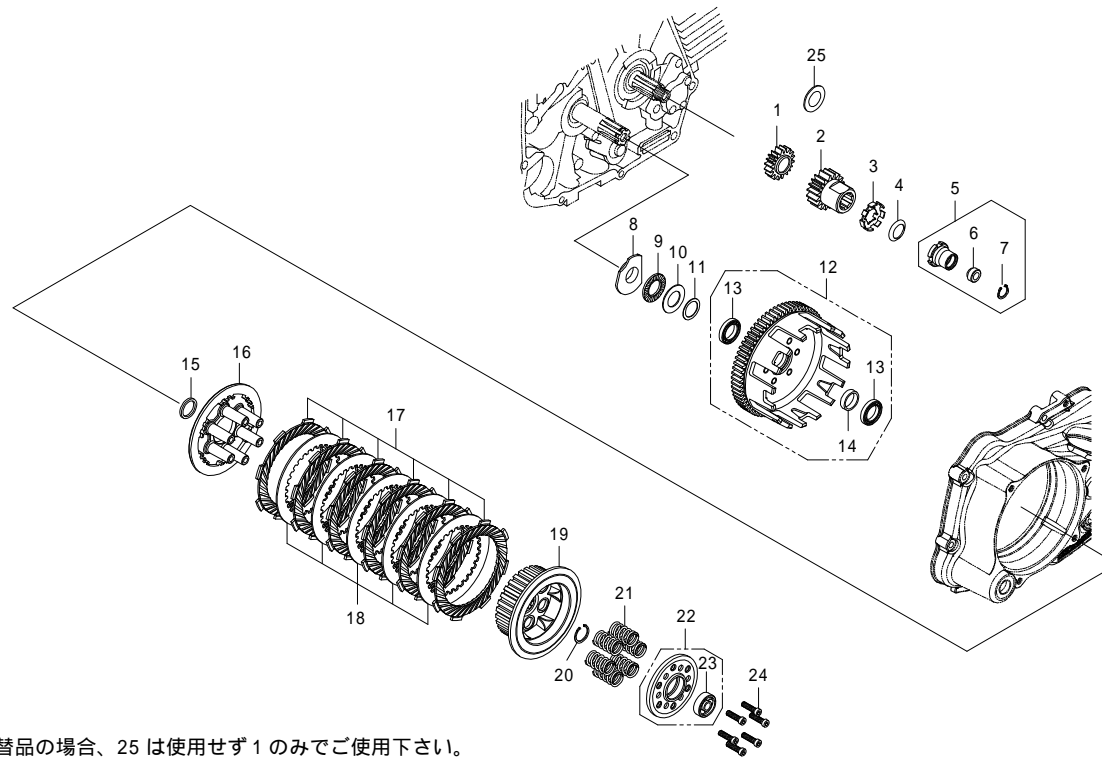
クラッチ 2SMS (Wet-Type)



注) 9は、廃盤となりました。代替品の場合、16は使用せず9のみでご使用下さい。

番号	部品番号	部品名	使用個数	部品入数	タイプ	初号機	終号機
13	90200-181-T00	ロックナットCOMP.	1	1			
14	00-02-0037	オイルシール 6X13X5	1	1			
15	00-02-0099	Cリング 13mm	1	5			
16	00-01-0307	シムリング 17X30X1	1	1	2SMS-124cc(54X54)	2SMS-00001 ~	2SMS-00009
			1	1	2SMS-124cc(54X54)	2SMS-00019 ~	2SMS-00060
			1	1	2SMS-125cc/138cc(SCUT)	2SMS-20001 ~	2SMS-20009
			1	1	2SMS-125cc/138cc(SCUT)	2SMS-20015 ~	2SMS-20070
17	22350-KRL-T00	クラッチプレッシャープレート	1	1			
18	00-02-0026	クラッチフリクションディスク	5	1			
19	00-02-0029	クラッチプレート	4	1			
20	22121-165-T10	クラッチセンター	1	1			
21	00-02-0005	エキスターナルサークリップ 17mm	1	5			
22	22401-181-T00	クラッチスプリング	4	1			
23	22361-GEF-T00	クラッチリフタープレート	1	1			
24	00-00-0021	ラジアルボールベアリング 6001	1	1			
25	00-02-0098	フランジボルト 6X22	4	4			

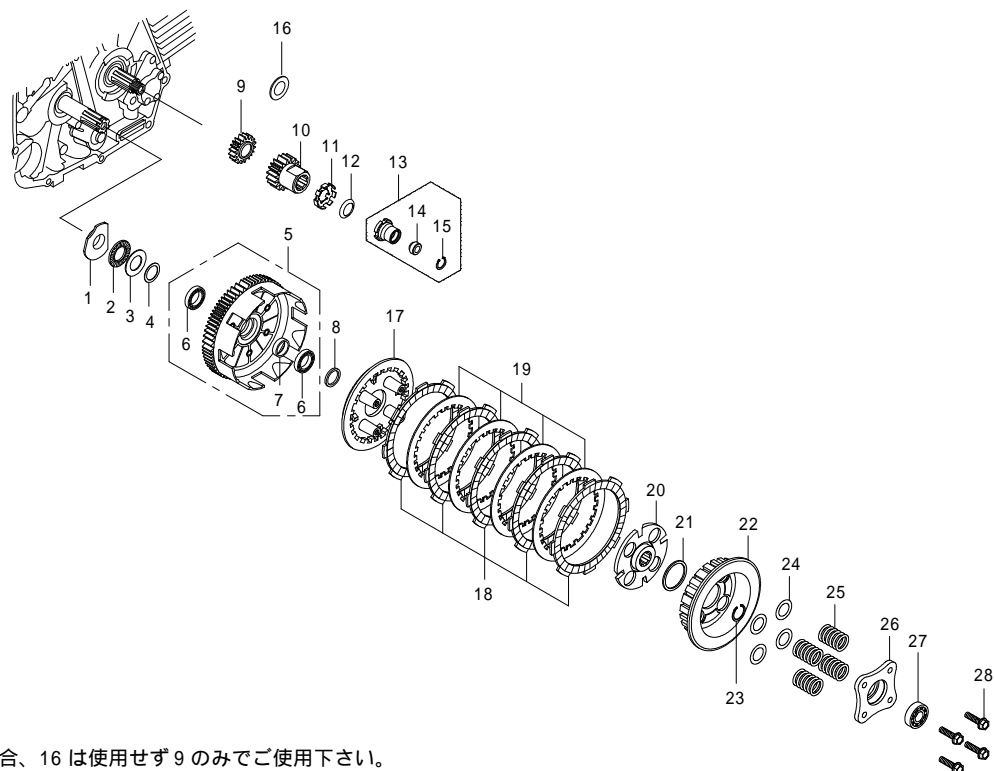
O / P クラッチ タイプR 2SMS (Wet-Type-Type R)



注) 1 は、廃盤となりました。代替品の場合、25 は使用せず 1 のみでご使用下さい。

番号	部品番号	部品名	使用個数	部品入数	タイプ	初号機	終号機
1	15342-GEF-T01	オイルポンプギヤ 17T	1	1	2SMS-124cc(54X54)	2SMS-00020 ~	2SMS-20060
			1	1	2SMS-125cc/138cc(SCUT)	2SNS-20017 ~	2SMS-20070
1	15341-GEF-T01	オイルポンプギヤ 17T	1	1	2SMS-124cc(54X54)	2SMS-00061 ~	
			1	1	2SMS-125cc/138cc(SCUT)	2SMS-20071 ~	
2	23121-181-T01	プライマリドライブギヤ 18T	1	1			
3	00-01-0098	ロックワッシャ	1	1			
4	00-02-0036	コニカルスプリングワッシャ 14mm	1	1			
5	90200-181-T00	ロックナット COMP.	1	1			
6	00-02-0037	オイルシール 6X13X5	1	1			
7	00-02-0099	Cリング 13mm	1	5			
8	22301-181-T10	ベアリングシート	1	1			
9	00-02-0061	スラストベアリング 17X30X2	1	1			
10	00-02-0060	スラストワッシャ 17X30X1	1	1			
11	00-02-0335	スラストワッシャ 17X23X0.5	1	1			
12	23000-GFL-T20	クラッチアウター ASSY.	1	1			
13	00-00-0024	ボールベアリング 6803	2	1			
14	28242-181-T00	クラッチディス タンスカラー	1	1			
15	23511-181-T00	クラッチスペーサー 17X21.5X2.1	1	1			
16	22351-KL1-T10	クラッチプレッシャープレート	1	1			

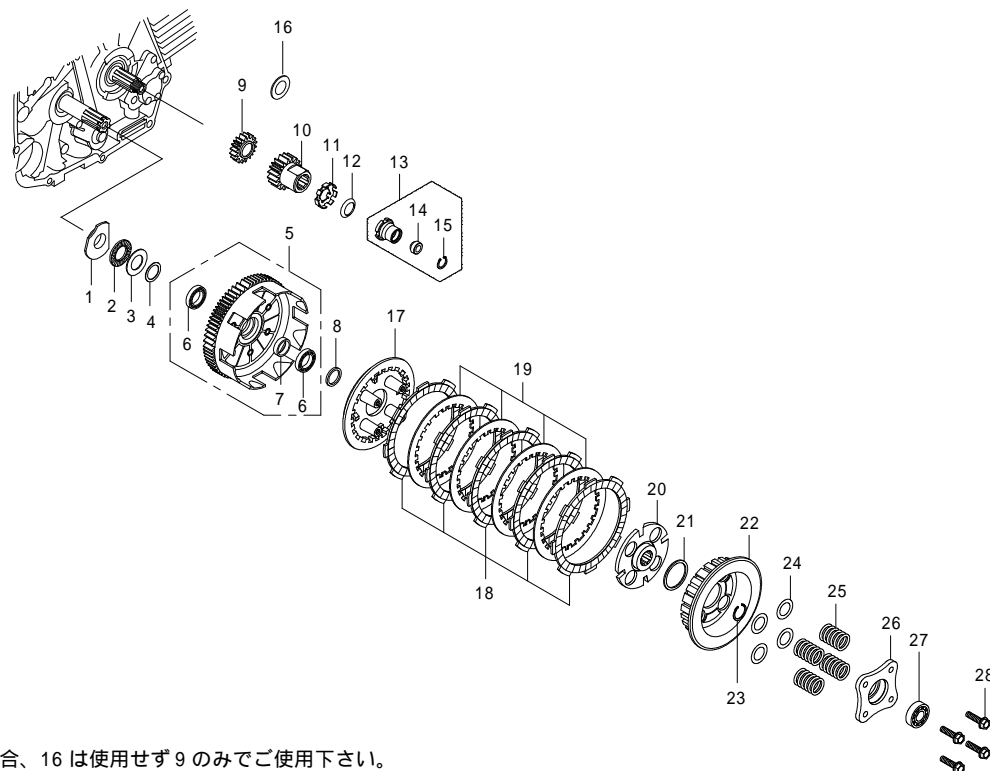
O / P 湿式クラッチ スリッパ 2SMS (Wet-Type Slipper)



注) 9は、廃盤となりました。代替品の場合、16は使用せず9のみでご使用下さい。

番号	部品番号	部品名	使用個数	部品入数	タイプ	初号機	終号機
1	22301-181-T00	スラストベアリングシート	1	1			
2	00-02-0061	スラストベアリング 17mm	1	1			
3	00-02-0060	スラストワッシャ 17X30X1	1	1			
4	00-02-0097	ワッシャ 17X23X0.5	1	1			
5	00-02-0030	クラッチアウター ASSY.	1	1			
6	00-00-0024	ラジアルボールベアリング 6803	2	1			
7	28242-181-T00	ディスタンスカラー	1	1			
8	23512-GEF-T00	クラッチスペーサー 17X21.5X3	1	1			
9	15342-GEF-T00	オイルポンプギヤ 17T	1	1	2SMS-124cc(54X54)	2SMS-00001 ~	2SMS-00009
			1	1	2SMS-125cc/138cc(SCUT)	2SMS-20001 ~	2SMS-20009
9	15341-GEF-T01	オイルポンプギヤ 17T	1	1	2SMS-124cc(54X54)	2SMS-00010 ~	2SMS-00018
			1	1		2SMS-00061 ~	
			1	1	2SMS-125cc/138cc(SCUT)	2SMS-20010 ~	2SMS-20014
			1	1		2SMS-20071 ~	
9	15342-GEF-T01	オイルポンプギヤ 17T	1	1	2SMS-124cc(54X54)	2SMS-00019 ~	2SMS-00060
			1	1	2SMS-125cc/138cc(SCUT)	2SMS-20015 ~	2SMS-20070
10	23121-181-T01	プライマリードライブギヤ 18T	1	1			
11	90431-001-T00	ロックワッシャ 14mm	1	1			
12	00-02-0036	コニカルスプリングワッシャ 14mm	1	1			

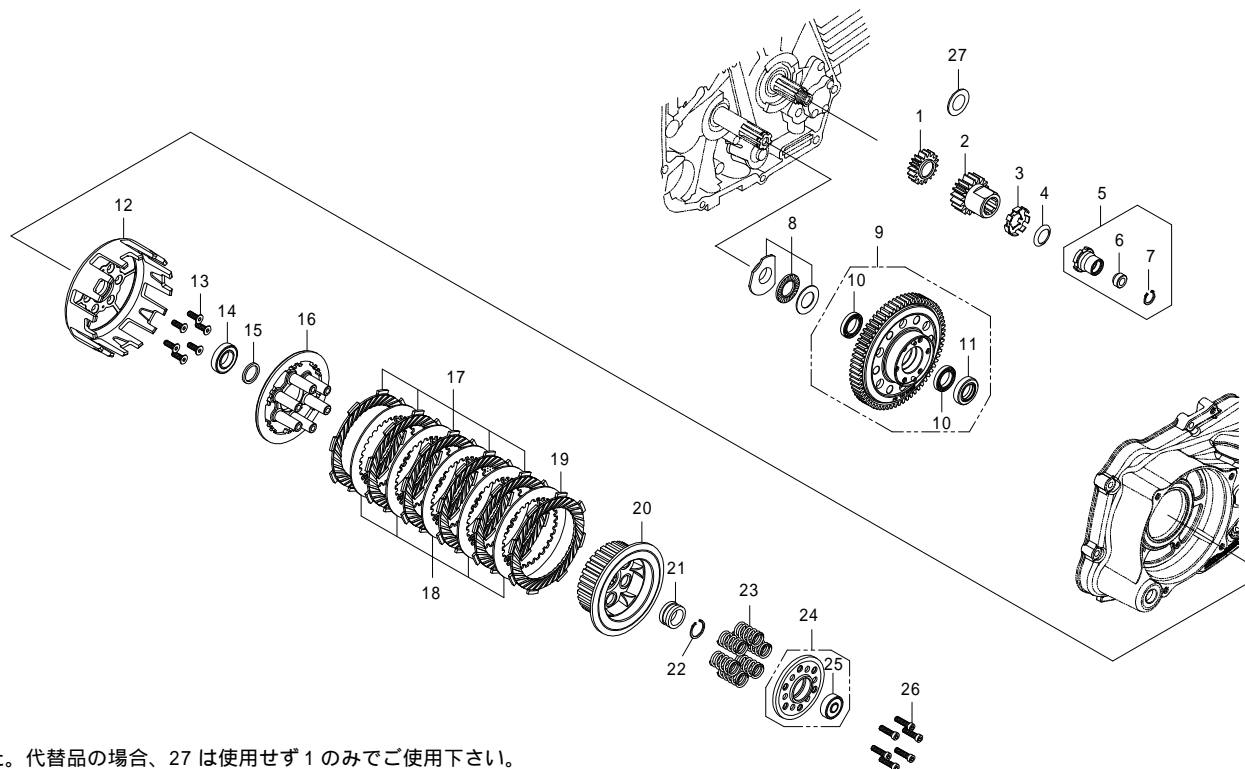
O / P 湿式クラッチ スリッパ 2SMS (Wet-Type Slipper)



注) 9は、廃盤となりました。代替品の場合、16は使用せず9のみでご使用下さい。

番号	部品番号	部品名	使用個数	部品入数	タイプ	初号機	終号機
13	90200-181-T00	ロックナットCOMP.	1	1			
14	00-02-0037	オイルシール 6X13X5	1	1			
15	00-02-0099	Cリング 13mm	1	5			
16	00-01-0307	シムリング 17X30X1	1	1	2SMS-124cc(54X54)	2SMS-00001 ~	2SMS-00009
			1	1	2SMS-124cc(54X54)	2SMS-00019 ~	2SMS-00060
			1	1	2SMS-125cc/138cc(SCUT)	2SMS-20001 ~	2SMS-20009
			1	1	2SMS-125cc/138cc(SCUT)	2SMS-20015 ~	2SMS-20070
17	22350-SLC-T01	クラッチプレッシャープレート	1	1			
18	00-02-0026	クラッチフリクションディスク	5	1			
19	00-02-0029	クラッチプレート	4	1			
20	22124-SLC-T14	クラッチカム	1	1			
21	22126-SLC-T10	スライドワッシャ	1	1			
22	22100-SLC-T00	クラッチセンターCOMP.	1	1			
23	00-02-0005	エキスターナルサークリップ 17mm	1	5			
24	00-01-0334	クラッチスプリングシム	8	2			
25	02-01-03	クラッチスプリング	4	4			
26	22361-SLC-T01	クラッチリフタープレート	1	1			
27	00-00-0021	ラジアルボールベアリング 6001	1	1			
28	00-02-0098	フランジボルト 6X22	4	4			

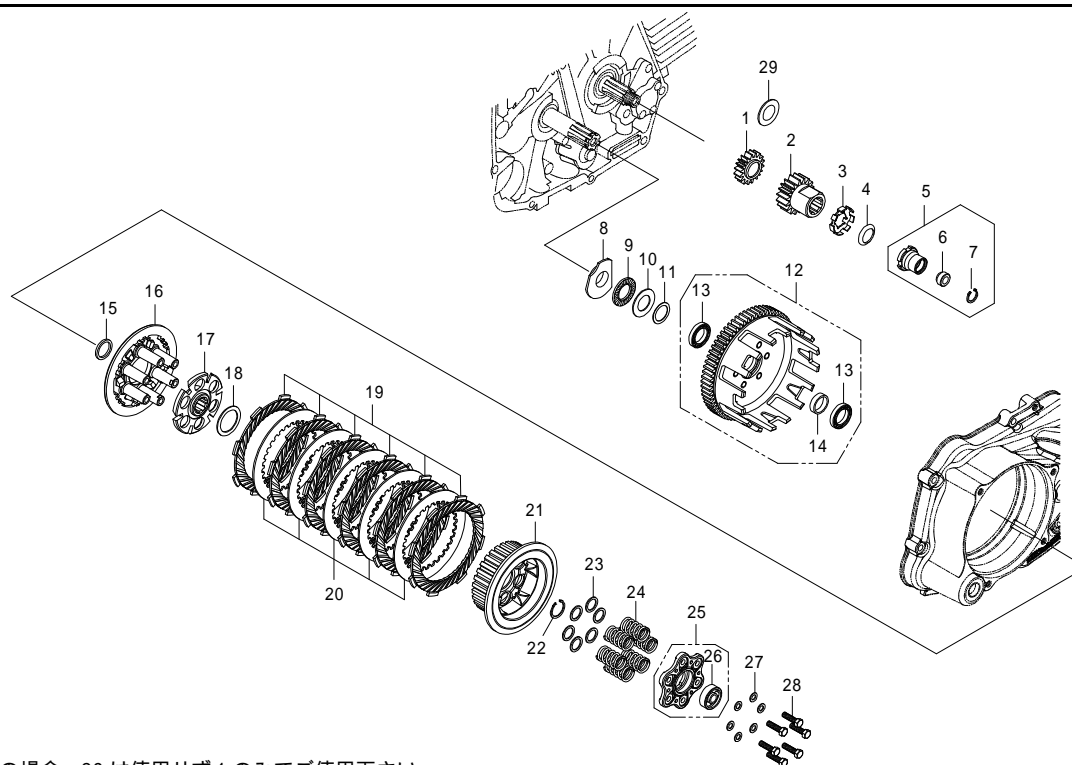
O / P クラッチ タイプR 2SMS (Dry-Type-Type R)



注) 1 は、廃盤となりました。代替品の場合、27 は使用せず 1 のみでご使用下さい。

番号	部品番号	部品名	使用個数	部品入数	タイプ	初号機	終号機
1	15342-GEF-T01	オイルポンプギヤ 17T	1	1	2SMS-124cc(54X54)	2SMS-00020 ~	2SMS-20060
			1	1	2SMS-125cc/138cc(SCUT)	2SNS-20017 ~	2SMS-20070
1	15341-GEF-T01	オイルポンプギヤ 17T	1	1	2SMS-124cc(54X54)	2SMS-00061 ~	
			1	1	2SMS-125cc/138cc(SCUT)	2SMS-20071 ~	
2	23121-181-T01	プライマリドライブギヤ 18T	1	1			
3	00-01-0098	ロックワッシャ	1	1			
4	00-02-0036	コニカルスプリングワッシャ 14mm	1	1			
5	90200-181-T00	ロックナット COMP.	1	1			
6	00-02-0037	オイルシール 6X13X5	1	1			
7	00-02-0099	Cリング 13mm	1	5			
8	00-02-0034	ベアリングシートセット	1	1			
9	23000-GFL-T00	プライマリドリブンギヤ ASSY.	1	1			
10	00-00-0024	ボールベアリング 6803	2	1			
11	00-02-0020	オイルシール 17X28X7	1	1			
12	23104-GFL-T11	クラッチアウター	1	1			
13	00-00-0612	フラットヘッドスクリュー 5X15	6	10			
14	00-00-0035	ボールベアリング 6903LLB	1	1			
15	23511-181-T00	クラッチスペーサー 17X21.5X2.1	1	1			
16	22351-KL1-T20	クラッチプレッシャープレート	1	1			

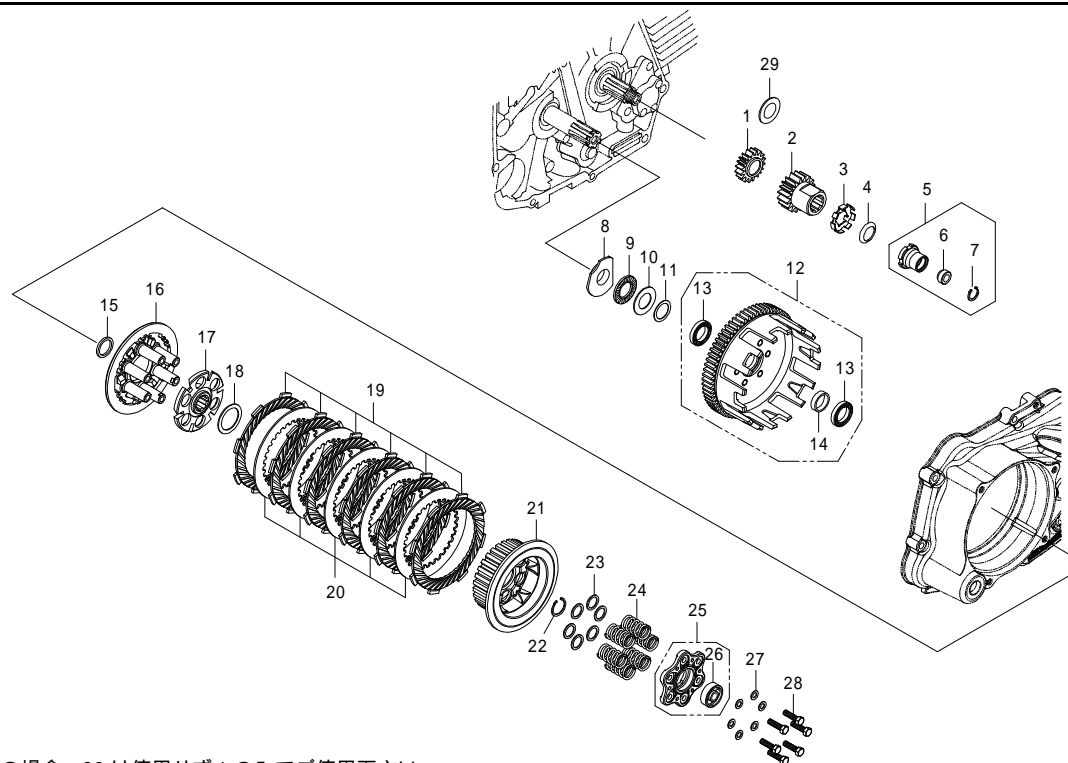
O / P クラッチ スリッパ タイプR 2SMS (Wet-Slipper-Type R)



注) 1 は、廃盤となりました。代替品の場合、29 は使用せず 1 のみでご使用下さい。

番号	部品番号	部品名	使用個数	部品入数	タイプ	初号機	終号機
1	15342-GEF-T01	オイルポンプギヤ 17T	1	1	2SMS-124cc(54X54)	2SMS-00022 ~	2SMS-20060
			1	1	2SMS-125cc/138cc	2SMS-20025 ~	2SMS-20070
1	15341-GEF-T01	オイルポンプギヤ 17T	1	1	2SMS-124cc(54X54)	2SMS-00061 ~	
			1	1	2SMS-125cc/138cc(SCUT)	2SMS-20071 ~	
2	23121-181-T01	プライマリドライブギヤ 18T	1	1			
3	00-01-0098	ロックワッシャ	1	1			
4	00-02-0036	コニカルスプリングワッシャ 14mm	1	1			
5	90200-181-T00	ロックナット COMP.	1	1			
6	00-02-0037	オイルシール 6X13X5	1	1			
7	00-02-0099	Cリング 13mm	1	5			
8	22301-181-T10	ベアリングシート	1	1			
9	00-02-0061	スラストベアリング 17X30X2	1	1			
10	00-02-0060	スラストワッシャ 17X30X1	1	1			
11	00-02-0335	スラストワッシャ 17X23X0.5	1	1			
12	23000-GFL-T20	クラッチアウター ASSY.	1	1			
13	00-00-0024	ボールベアリング 6803	2	1			
14	28242-181-T00	クラッチディスタンスカラー	1	1			
15	23511-181-T00	クラッチスペーサー 17X21.5X2.1	1	1			
16	23012-SLM-T00	クラッチプレッシャプレート	1	1			

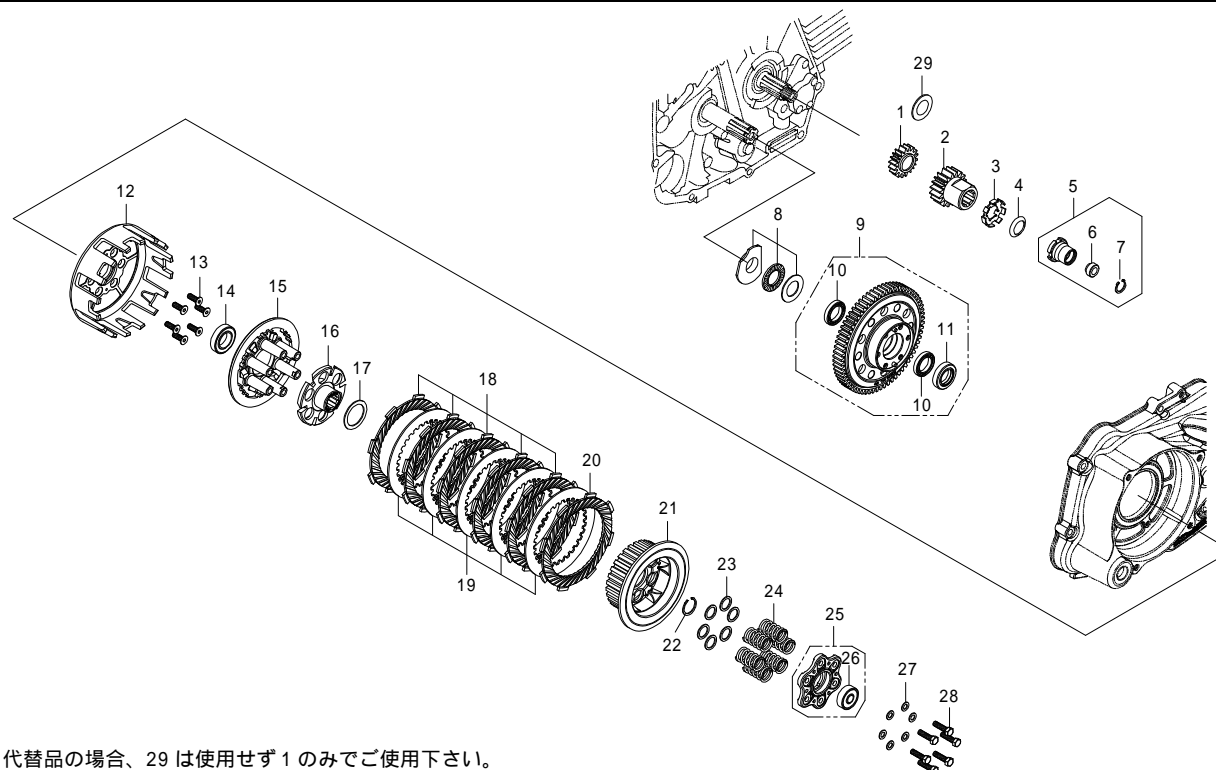
O / P クラッチ スリッパ タイプR 2SMS (Wet-Slipper-Type R)



注) 1 は、廃盤となりました。代替品の場合、29 は使用せず1 のみでご使用下さい。

番号	部品番号	部品名	使用個数	部品入数	タイプ	初号機	終号機
17	22124-SLM-T01	クラッチカム	1	1			
18	22126-SLM-T00	スライドワッシャ	1	1			
19	22201-KL1-T00	クラッチフリクションディスク	6	1			
20	22321-KL1-T00	クラッチプレート	5	1			
21	23013-SLM-T01	クラッチセンター	1	1			
22	00-02-0005	エキスターナルサークリップ 17mm	1	5			
23	00-00-0597	シムリング 12X16X1	12	1			
24	22401-GFL-T10	クラッチスプリング	6	1			
25	23100-SLM-T10	クラッチリフタープレート COMP.	1	1			
26	00-00-0599	ボールベアリング 628	1	1			
27	00-00-0596	プレーンワッシャ 5mm	6	10			
28	00-00-0468	ロックナット 5X20 (7)	6	10			
29	00-01-0307	シムリング 17X30X1	1	1	2SMS-124cc	2SMS-00022 ~	2SMS-20060
			1	1	2SMS-125cc/138cc	2SMS-20025 ~	2SMS-20070

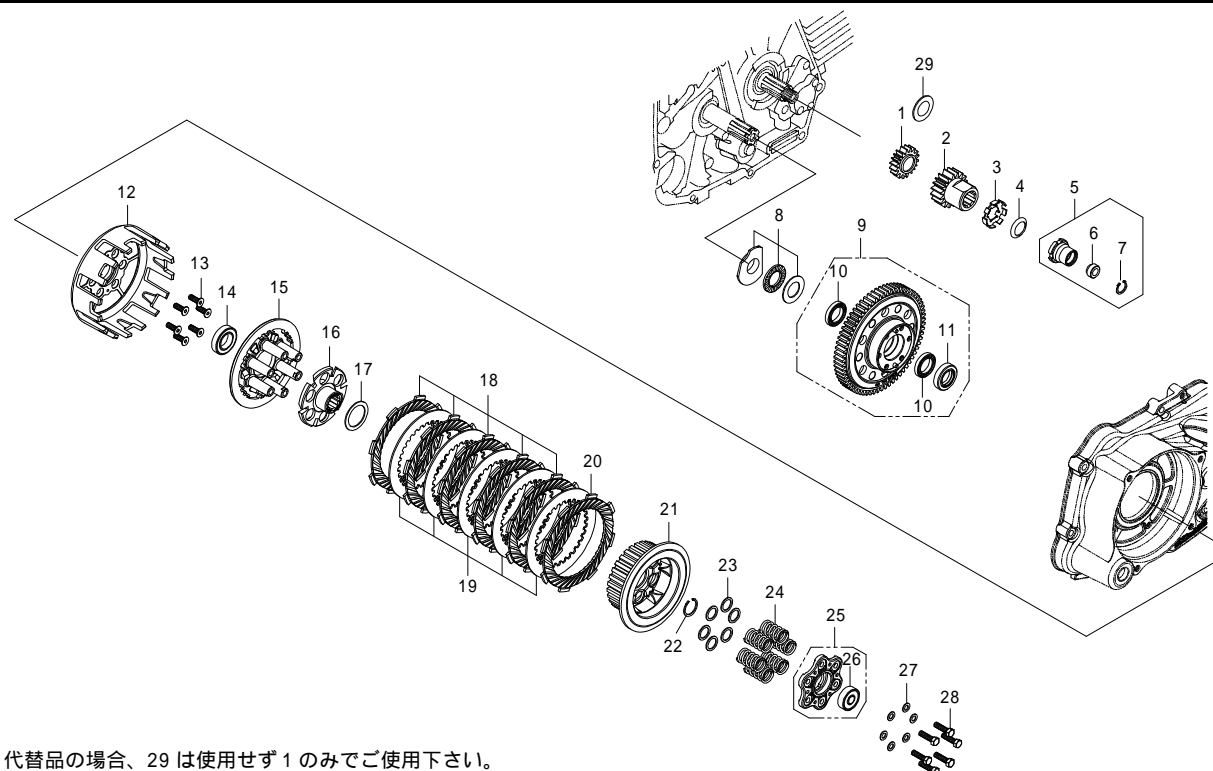
O / P クラッチ スリッパ タイプR 2SMS (Dry-Slipper-Type R)



注) 1 は、廃盤となりました。代替品の場合、29 は使用せず 1 のみでご使用下さい。

番号	部品番号	部品名	使用個数	部品入数	タイプ	初号機	終号機
1	15342-GEF-T01	オイルポンプギヤ 17T	1	1	2SMS-124cc(54X54)	2SMS-00022 ~	2SMS-20060
			1	1	2SMS-125cc/138cc	2SMS-20025 ~	2SMS-20070
1	15341-GEF-T01	オイルポンプギヤ 17T	1	1	2SMS-124cc(54X54)	2SMS-00061 ~	
			1	1	2SMS-125cc/138cc(SCUT)	2SMS-20071 ~	
2	23121-181-T01	プライマリドライブギヤ 18T	1	1			
3	00-01-0098	ロックワッシャ	1	1			
4	00-02-0036	コニカルスプリングワッシャ 14mm	1	1			
5	90200-181-T00	ロックナット COMP.	1	1			
6	00-02-0037	オイルシール 6X13X5	1	1			
7	00-02-0099	Cリング 13mm	1	5			
8	00-02-0034	ベアリングシートセット	1	1			
9	23000-GFL-T00	プライマリドライブギヤ ASSY.	1	1			
10	00-00-0024	ボールベアリング 6803	2	1			
11	00-02-0020	オイルシール 17X28X7	1	1			
12	23104-GFL-T10	クラッチアウター	1	1			
13	00-00-0612	フラットヘッドソケットスクリュー 5X15	6	10			
14	00-00-0035	ボールベアリング 6903LLB	1	1			
15	23012-SLM-T00	クラッチプレッシャープレート	1	1			
16	22124-SLM-T12	クラッチカム	1	1			

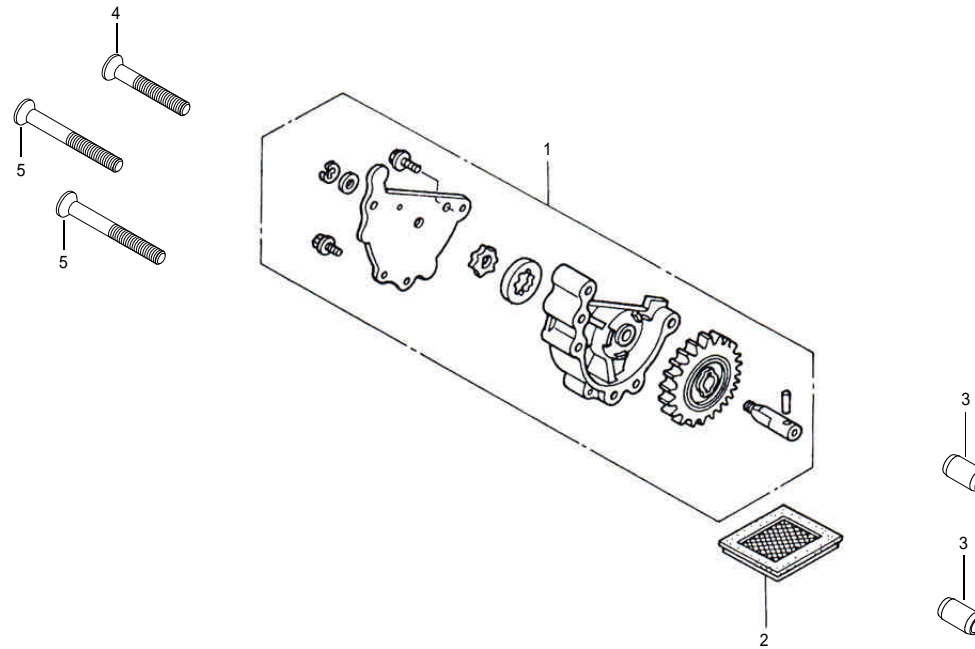
O / P クラッチ スリッパ タイプR 2SMS (Dry-Slipper-Type R)



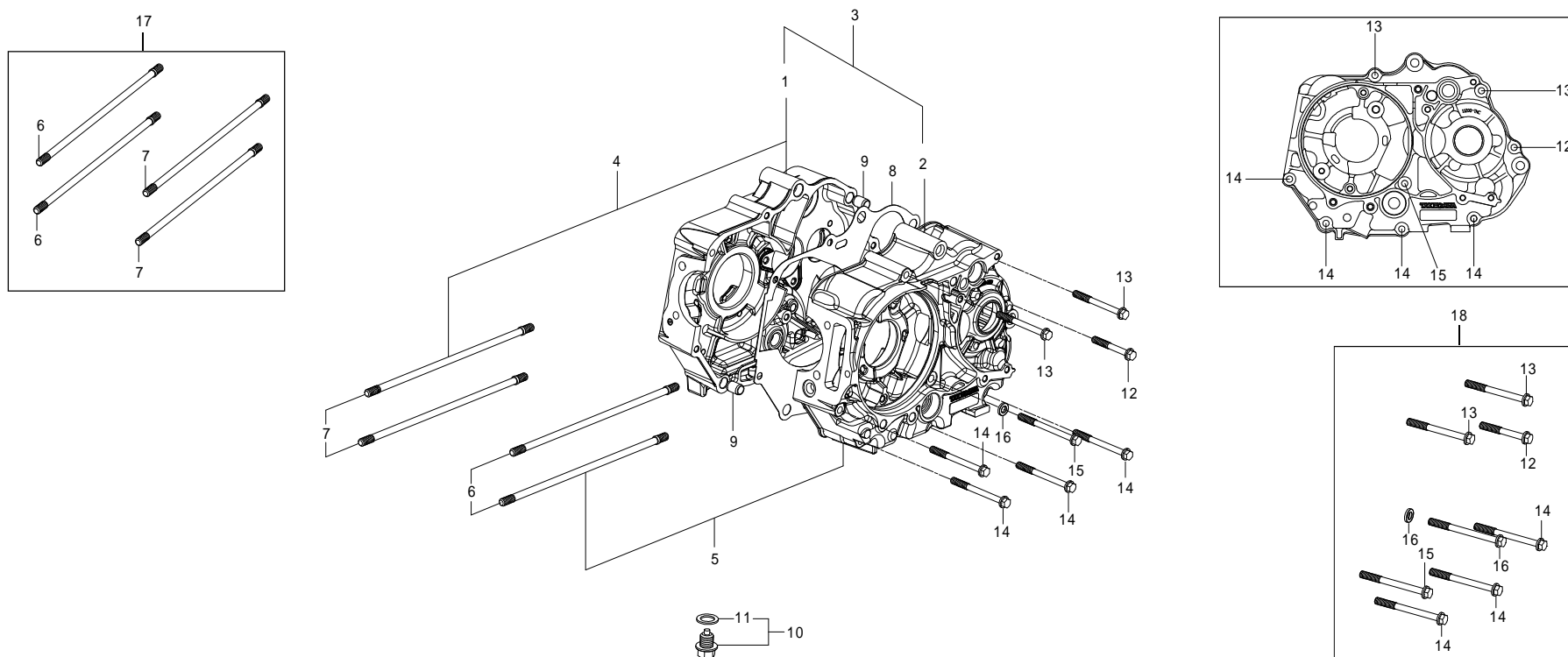
注) 1 は、廃盤となりました。代替品の場合、29 は使用せず 1 のみでご使用下さい。

番号	部品番号	部品名	使用個数	部品入数	タイプ	初号機	終号機
17	22126-SLM-T10	スライドワッシャ	1	1			
18	22201-KL1-T00	クラッチフリクションディスク	5	1			
19	22321-KL1-T00	クラッチプレート	5	1			
20	00-02-0365	プレート (フリクション)	1	1			
21	23013-SLM-T01	クラッチセンター	1	1			
22	00-02-0005	エキスターナルサークリップ 17mm	1	5			
23	00-00-0597	シムリング 12X16X1	12	1			
24	22401-GFL-T10	クラッチスプリング	6	1			
25	23100-SLM-T00	クラッチリフタープレート COMP.	1	1			
26	00-00-0595	ボールベアリング 628ZZ	1	1			
27	00-00-0596	プレーンワッシャ 5mm	6	10			
28	00-00-0468	ロックボルト 5X20 (7)	6	10			
29	00-01-0307	シムリング 17X30X1	1	1	2SMS-124cc	2SMS-00022 ~	2SMS-00060
			1	1	2SMS-125cc/138cc	2SMS-20025 ~	2SMS-20070

オイルポンプ 2SMS

[illegible]

クランクケース 2SMS (SCUT 125cc/138cc)



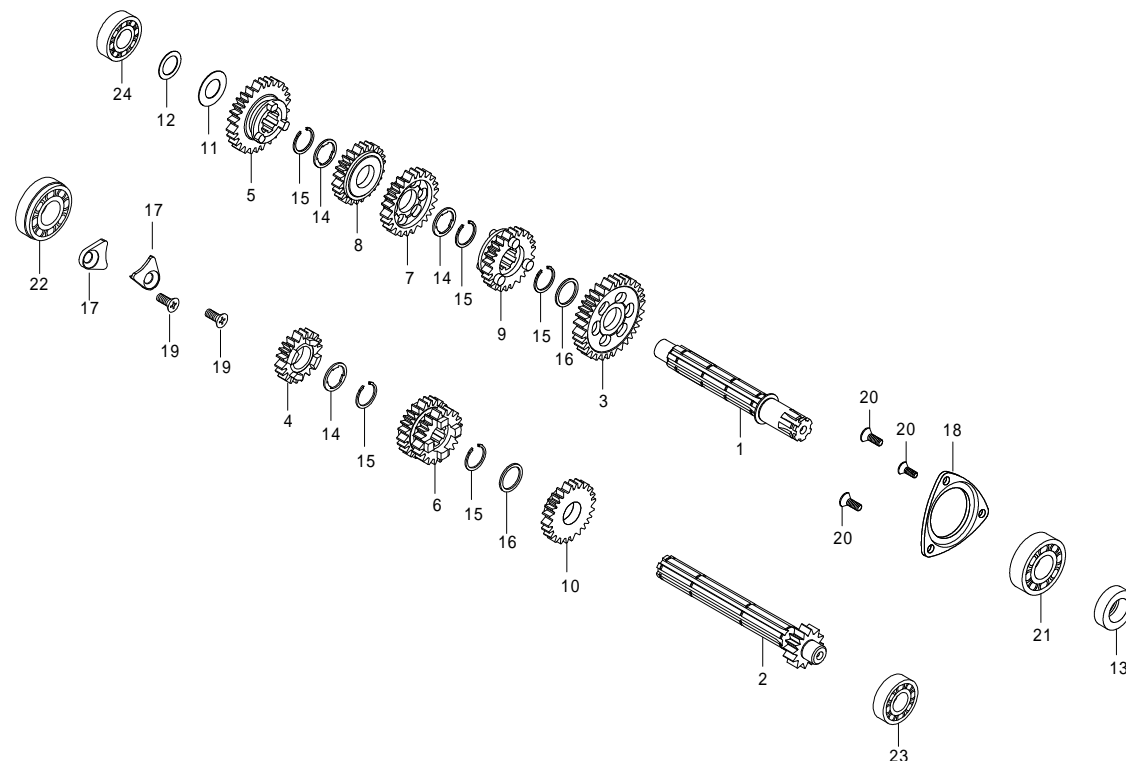
番号	部品番号	部品名	使用個数	部品入数	タイプ	初号機	終号機
1		クランクケースCOMP. R	1				
2		クランクケースCOMP. L	1				
3	00-01-0319	クランクケースセットR.L		各 1	2SMS-125cc (SCUT)		
	00-01-0320	クランクケースセットR.L		各 1	2SMS-138cc (SCUT)		
4		クランクケースASSY. R (シール/ベアリング付)	1	1	2SMS-125cc (SCUT)		
		クランクケースASSY. R (シール/ベアリング付)	1	1	2SMS-138cc (SCUT)		
5		クランクケースASSY. L (シール/ベアリング付)	1	1	2SMS-125cc (SCUT)		
		クランクケースASSY. L (シール/ベアリング付)	1	1	2SMS-138cc (SCUT)		
6	90033-DSM-T00	シリンダースタッドボルトA 150mm	2	1	2SMS-125cc (SCUT)		
	90033-DSM-T20	シリンダースタッドボルトA 157mm	2	1	2SMS-138cc (SCUT)		
7	90034-DSM-T00	シリンダースタッドボルトB 142mm	2	1	2SMS-125cc (SCUT)		
	90034-DSM-T20	シリンダースタッドボルトB 149mm	2	1	2SMS-138cc (SCUT)		
8	00-01-0244	クランクケースガスケット	1	1			
9	00-01-0124	ノックピン 10X14	2	2			
10	09-08-002	ドレンプラグボルト 12mm	1	各 1			
11	00-00-0140	シーリングワッシャ、ドレンプラグ	1	5			
12	00-00-0361	フランジボルト 6X45	1	1			
13	00-00-0381	フランジボルト 6X60	2	1			
14	00-00-0382	フランジボルト 6X65	4	1			

This diagram shows an exploded view of a 2-cylinder engine assembly. The main components are labeled with numbers 1 through 18. The assembly includes two cylinders (1), two pistons (2), two connecting rods (3), and two crankshafts (4). The crankshaft is shown in two positions, indicating its rotation. The pistons are shown in two positions, indicating their movement. The connecting rods are shown in two positions, indicating their movement. The crankshafts are shown in two positions, indicating their rotation. The diagram also shows various bolts (6, 7, 9, 10, 11, 12, 13, 14, 15, 16), washers (17), and a nut (18) used to assemble the engine.

P-47

番号	部品番号	部品名	使用個数	部品入数	タイプ	初号機	終号機
1		クランクケースCOMP. R	1				
2		クランクケースCOMP. L	1				
3	00-01-0321	クランクケースセットR.L		各 1	2SMS-124cc (54X54)		
4		クランクケースASSY. R (シール/ベアリング付)	1	1	2SMS-124cc (54X54)		
5		クランクケースASSY. L (シール/ベアリング付)	1	1	2SMS-124cc (54X54)		
6	90033-DSM-T00	シリンダースタッドボルトA 150mm	2	2	2SMS-124cc (54X54)		
7	90034-DSM-T00	シリンダースタッドボルトB 142mm	2	2	2SMS-124cc (54X54)		
8	00-01-0244	クランクケースガasket	1	1			
9	00-01-0124	ノックピン 10X14	2	2			
10	09-08-002	ドレンプラグボルト 12mm	1	各 1			
11	00-00-0140	シーリングワッシャ、ドレンプラグ	1	5			
12	00-00-0361	フランジボルト 6X45	1	1			
13	00-00-0381	フランジボルト 6X60	2	1			
14	00-00-0382	フランジボルト 6X65	4	1			
15	00-00-0383	フランジボルト 6X70	1	1			
16	00-01-0029	シーリングワッシャ 銅	1	4			
17	00-01-0322	シリンダースタッドボルトセット		1SET	2SMS-124cc (54X54)		
18	00-00-0426	クランクケースボルトセット		1SET			

トランスミッション 2SMS (スーパーツーリング 5-Speed Wet-Type)

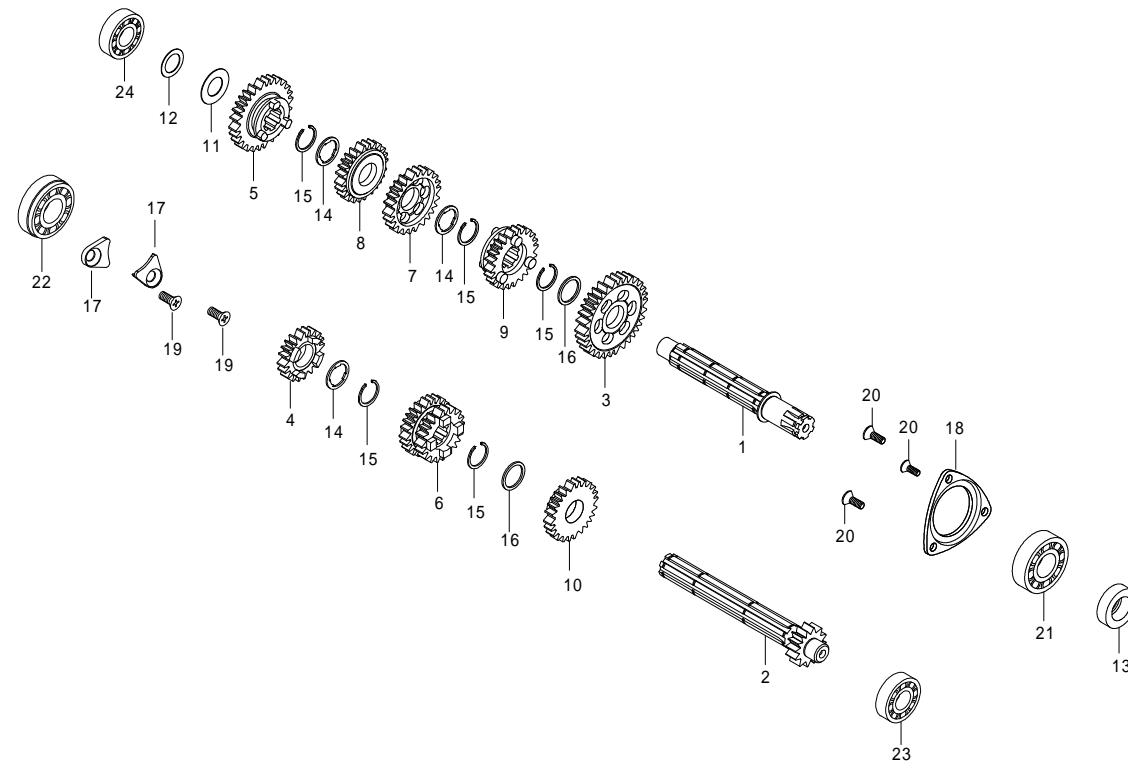


番号	部品番号	部品名	使用個数	部品入数	タイプ	初号機	終号機
1	23221-GB4-T10	カウンターシャフト	1	1			
2	23211-GB4-T02	メインシャフト 14T	1	1			
3	23421-086-T00	カウンターシャフト 1STギヤ 33T	1	1			
4	23431-086-T00	メインシャフト 2NDギヤ 18T	1	1			
5	23441-086-T00	カウンターシャフト 2NDギヤ 29T	1	1			
6	23451-086-T00	メインシャフト 3RD/4THギヤ 21/24T	1	1			
7	23461-086-T00	カウンターシャフト 3RDギヤ 25T	1	1			
8	23481-086-T00	カウンターシャフト 4HTギヤ 23T	1	1			
9	23501-086-T00	カウンターシャフト 5HTギヤ 21T	1	1			
10	23491-086-T00	メインシャフト 5HTギヤ 26T	1	1			
11	00-02-0073	スラストワッシャ 12mm	1	2			
12	00-02-0074	シムリング 12X18X0.2	1	1			
13	00-01-0309	オイルシール 17X29X5	1	1			
14	00-02-0023	スプラインワッシャ 17mm	3	5			
15	00-02-0005	エキスターナルサークリップ 17mm	5	5			
16	00-02-0024	スプラインワッシャS	2	2			
17	00-01-1040	メインシャフトホルドプレート (ボルト付)	2	1SET			
18	00-01-1041	カウンターシャフトホルドプレート (ボルト付)	1	1SET			
19	00-00-0384	フラットスクリュウ 6X12	2	2			

This exploded view diagram illustrates the assembly of a mechanical component, likely a pump or motor. The parts are numbered 1 through 24. The assembly consists of two main shafts (1 and 2) with multiple gears (3, 4, 5, 6, 7, 8, 9, 10) mounted on them. The gears are connected in a specific sequence to transfer motion. Various bearings (11, 12, 13, 21, 22, 23, 24) and seals (17, 18) are shown in their respective positions relative to the shafts and gears. Screws (19, 20) and a pin (25) are also indicated for assembly. The diagram shows the relative positions and orientations of all components for a complete assembly.

P-50

O / P トランスミッション 2SMS (スーパーストリート 5-Speed Wet-Type)

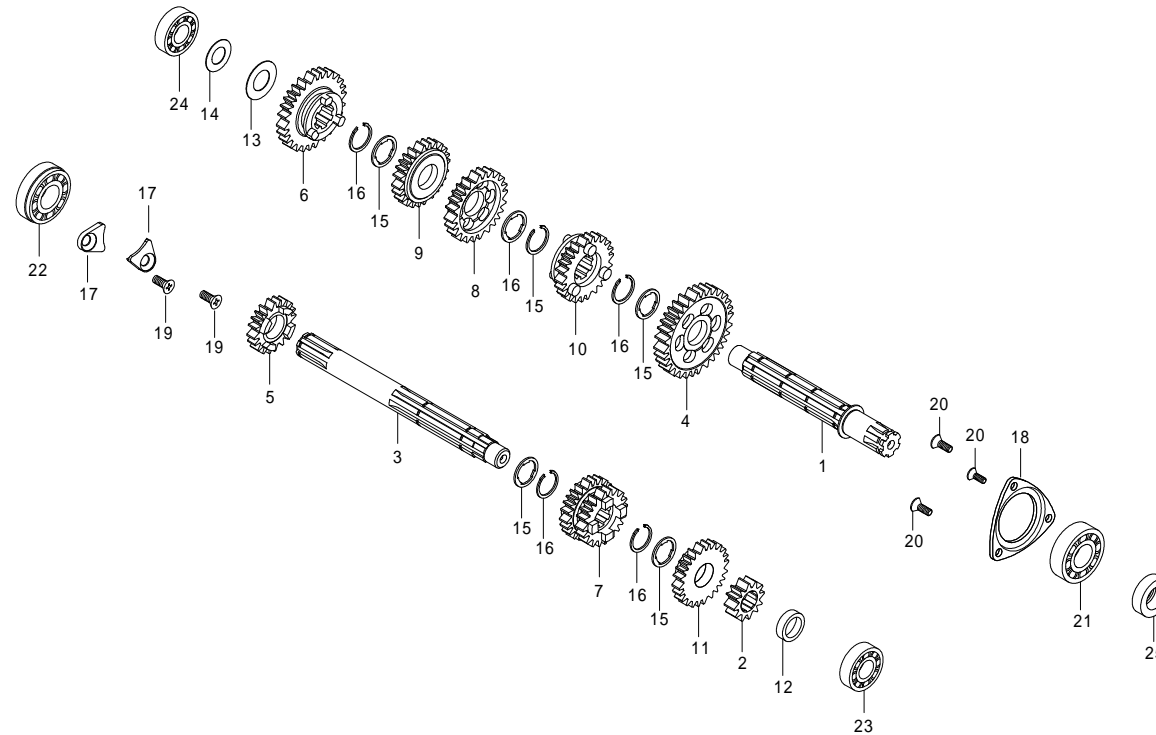


番号	部品番号	部品名	使用個数	部品入数	タイプ	初号機	終号機
1	23221-GB4-T10	カウンターシャフト	1	1			
2	23211-GB4-T02	メインシャフト 14T	1	1			
3	23421-086-T00	カウンターシャフト 1STギヤ 33T	1	1			
4	23431-GEL-T00	メインシャフト 2NDギヤ 17T	1	1			
5	23441-GEL-T00	カウンターシャフト 2NDギヤ 30T	1	1			
6	23451-GEL-T00	メインシャフト 3RD/4THギヤ 20/22T	1	1			
7	23461-GEL-T00	カウンターシャフト 3RDギヤ 28T	1	1			
8	23481-GEL-T00	カウンターシャフト 4HTギヤ 25T	1	1			
9	23501-GEL-T00	カウンターシャフト 5HTギヤ 24T	1	1			
10	23491-GEL-T00	メインシャフト 5HTギヤ 24T	1	1			
11	00-02-0073	スラストワッシャ 12mm	1	2			
12	00-02-0074	シムリング 12X18X0.2	1	1			
13	00-01-0309	オイルシール 17X29X5	1	1			
14	00-02-0023	スプラインワッシャ 17mm	3	5			
15	00-02-0005	エキスターナルサークリップ 17mm	5	5			
16	00-02-0024	スプラインワッシャS	2	2			
17	00-01-1040	メインシャフトホールドプレート (ボルト付)	2	1SET			
18	00-01-1041	カウンターシャフトホールドプレート (ボルト付)	1	1SET			
19	00-00-0384	フラットスクリュウ 6X12	2	2			

This exploded view diagram illustrates the assembly of a mechanical component, likely a planetary gear set. The parts are numbered 1 through 24. The assembly includes two main shafts (1 and 2), multiple gears (3, 4, 5, 6, 7, 8, 9, 10, 11), and various bearings (12, 13, 21, 22, 23, 24). Shims (14) and spacers (15) are used to maintain precise clearances between the gears and shafts. A housing (18) and a cover (20) complete the assembly. The diagram shows the relative positions and assembly sequence of these parts.

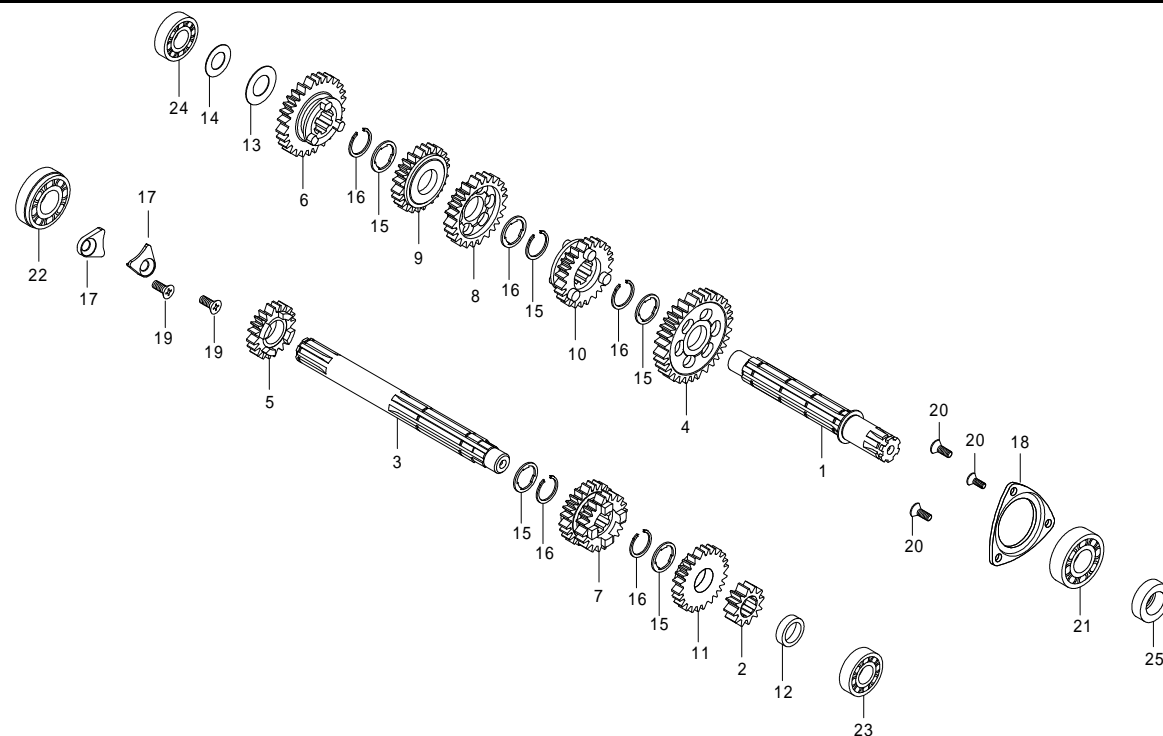
P-52

O / P トランスミッション 2SMS (スーパーツーリング 5-Speed Dry-Type)



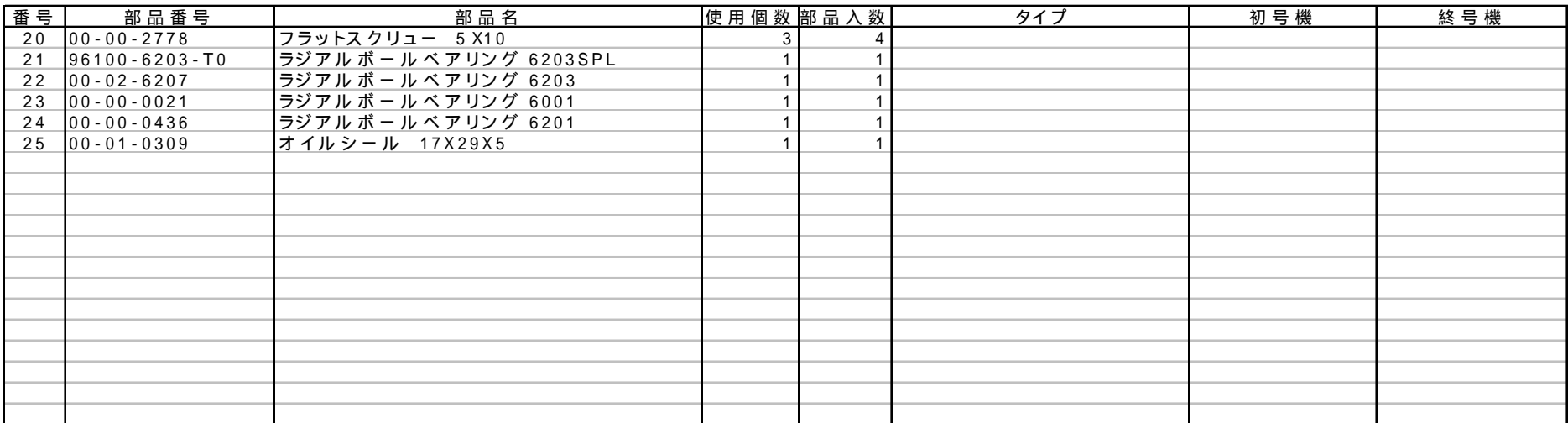
番号	部品番号	部品名	使用個数	部品入数	タイプ	初号機	終号機
1	23221-GB4-T11	カウンターシャフト	1	1			
2	23222-165-T20	メインシャフト 1STギヤ 14T	1	1			
3	23216-165-T01	メインシャフト	1	1			
4	23421-086-T10	カウンターシャフト 1STギヤ 33T	1	1			
5	23431-086-T10	メインシャフト 2NDギヤ 18T	1	1			
6	23441-086-T10	カウンターシャフト 2NDギヤ 29T	1	1			
7	23451-086-T10	メインシャフト 3RD/4THギヤ 21/24T	1	1			
8	23461-086-T10	カウンターシャフト 3RDギヤ 25T	1	1			
9	23481-086-T10	カウンターシャフト 4HTギヤ 23T	1	1			
10	23501-086-T10	カウンターシャフト 5HTギヤ 21T	1	1			
11	23491-086-T10	メインシャフト 5HTギヤ 26T	1	1			
12	23911-GEF-T00	カラー	1	1			
13	00-02-0073	スラストワッシャ 12mm	1	2			
14	00-02-0074	シムリング 12X18X0.2	1	1			
15	00-02-0023	スプラインワッシャ 17mm	5	5			
16	00-02-0005	エキスターナルサークリップ 17mm	5	5			
17	00-01-1040	メインシャフトホールドプレート (ボルト付)	2	1SET			
18	00-01-1041	カウンターシャフトホールドプレート (ボルト付)	1	1SET			
19	00-00-0384	フラットスクリュウ 6X12	2	2			

O / P トランスミッション 2SMS (スーパーストリート 5-Speed Dry-Type)

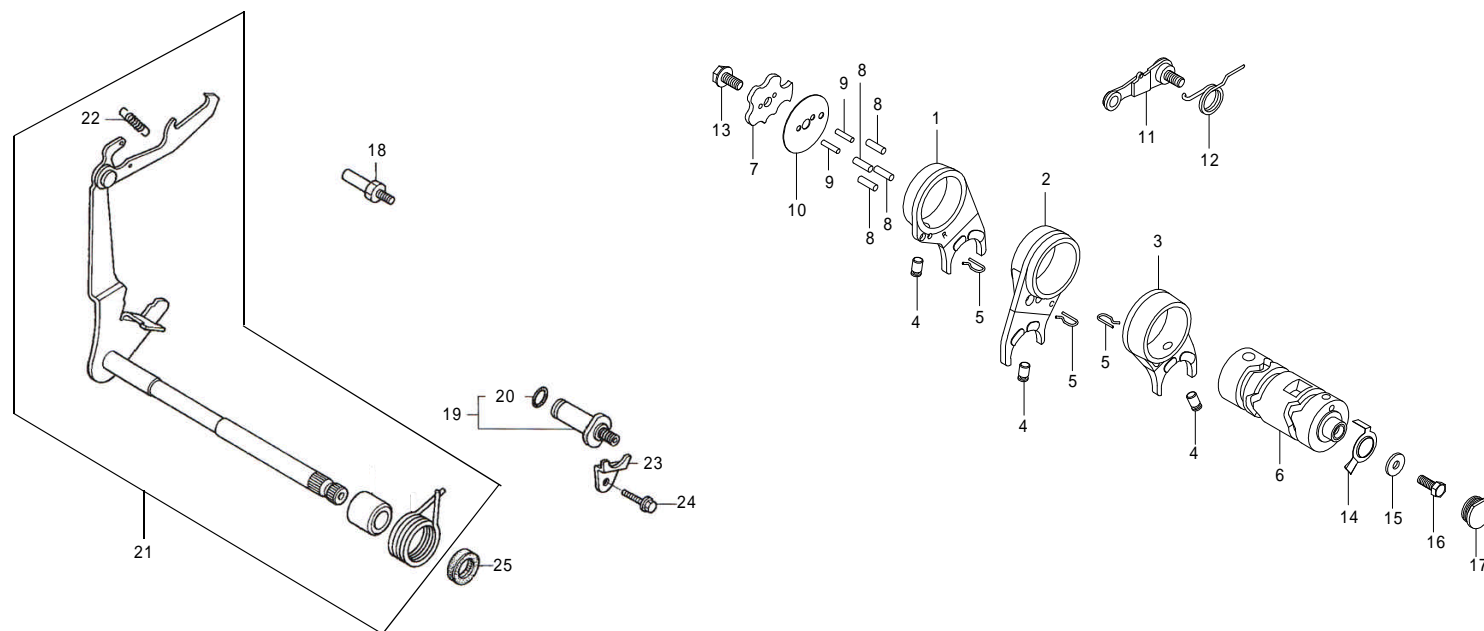


番号	部品番号	部品名	使用個数	部品入数	タイプ	初号機	終号機
1	23221-GB4-T10	カウンターシャフト	1	1			
2	23222-165-T20	メインシャフト 1STギヤ 14 T	1	1			
3	23216-165-T00	メインシャフト	1	1			
4	23421-086-T00	カウンターシャフト 1STギヤ 33 T	1	1			
5	23431-GEL-T00	メインシャフト 2NDギヤ 17 T	1	1			
6	23441-GEL-T00	カウンターシャフト 2NDギヤ 30 T	1	1			
7	23451-GEL-T00	メインシャフト 3RD/4THギヤ 20/22 T	1	1			
8	23461-GEL-T00	カウンターシャフト 3RDギヤ 28 T	1	1			
9	23481-GEL-T00	カウンターシャフト 4HTギヤ 25 T	1	1			
10	23501-GEL-T00	カウンターシャフト 5HTギヤ 24 T	1	1			
11	23491-GEL-T00	メインシャフト 5HTギヤ 24 T	1	1			
12	23911-GEF-T00	カラー	1	1			
13	00-02-0073	スラストワッシャ 12mm	1	2			
14	00-02-0074	シムリング 12X18X0.2	1	1			
15	00-02-0023	スプラインワッシャ 17mm	5	5			
16	00-02-0005	エキスターナルサークリップ 17mm	5	5			
17	00-01-1040	メインシャフトホルドプレート (ボルト付)	2	1SET			
18	00-01-1041	カウンターシャフトホルドプレート (ボルト付)	1	1SET			
19	00-00-0384	フラットスクリュー 6X12	2	2			

P-56

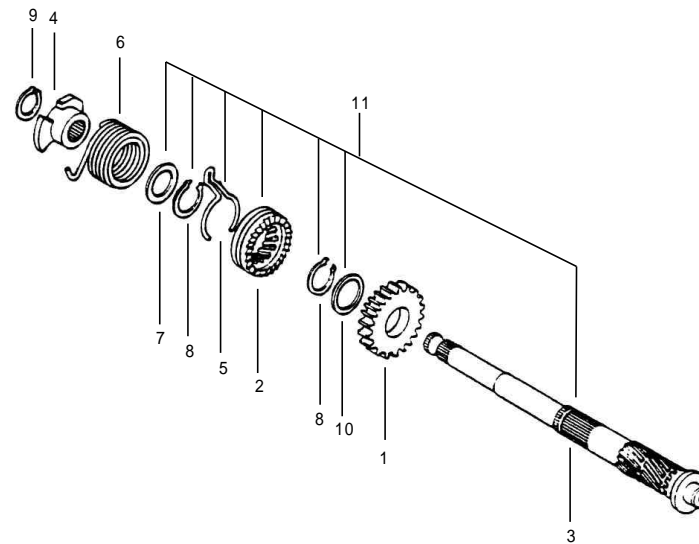


シフトドラム / シフトフォーク 2SMS (5-Speed)



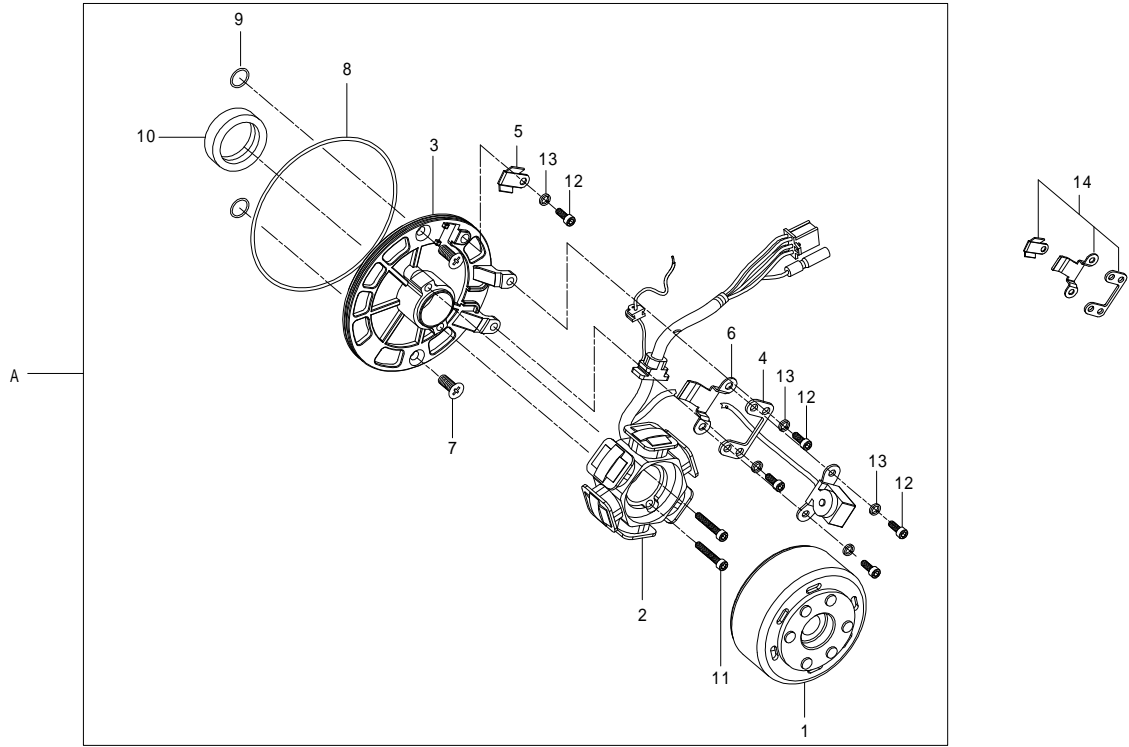
番号	部品番号	部品名	使用個数	部品入数	タイプ	初号機	終号機
1	00-02-0014	R.ギヤシフトフォーク	1	1			
2	00-02-0015	C.ギヤシフトフォーク	1	1			
3	00-02-0016	L.ギヤシフトフォーク	1	1			
4	00-02-0048	ギヤシフトフォークガイドピン	3	3			
5	24263-165-T00	ギヤシフトフォークガイドピンクリップ	3	1			
6	24301-181-T21	ギヤシフトドラム	1	1			
7	24411-051-T01	ギヤシフトドラム ストッパー プレート	1	1			
8	00-02-0049	ギヤシフトドラム ピン 4X10	4	5			
9	00-02-0054	ストッパー プレートセッティングピン	2	1			
10	00-02-0018	ギヤシフトドラム サイドプレート	1	1			
11	00-02-0025	ギヤシフトドラム ストッパー アーム COMP.	1	1	2SMS-124cc	2SMS-00001 ~	2SMS-00004
			1	1	2SMS-125cc/138cc	2SMS-20001 ~	2SMS-20008
11	24430-TCC-T00	ギヤシフトドラム ストッパー アーム COMP.	1	1	2SMS-124cc	2SMS-00005 ~	
			1	1	2SMS-125cc/138cc	2SMS-20009 ~	
12	24432-GEF-T00	ギヤシフトドラム ストッパー スプリング	1	1	2SMS-124cc	2SMS-00001 ~	2SMS-00004
			1	1	2SMS-125cc/138cc	2SMS-20001 ~	2SMS-20008
12	00-02-0172	ギヤシフトドラム ストッパー スプリング	1	1	2SMS-124cc	2SMS-00005 ~	
			1	1	2SMS-125cc/138cc	2SMS-20009 ~	
13	00-02-0013	ロックボルト 6mm	1	1			

キックスタータースピンドル 2SMS



番号	部品番号	部品名	使用個数	部品入数	タイプ	初号機	終号機
1	28211-165-T20	キックスターターピニオン 25T	1	1	5速		
	28211-GEF-T00	キックスターターピニオン 24T	1	1	4速 (オプション)		
2	00-02-0288	キックスタータードライブラチェット	1	1			
3	28251-086-T00	キックスタータースピンドル	1	1			
4	00-02-0289	キックスプリングリテーナー	1	1			
5	00-02-0290	スターターピニオンフリクションスプリング	1	1			
6	00-02-0291	キックスタータースプリング	1	1			
7	00-02-0293	ワッシャ 17mm	1	1			
8	00-01-0030	セツリング 20mm	2	6			
9	00-01-0012	エキスターナルサークリップ 16mm	1	3			
10	00-02-0292	スラストワッシャ 20mm	1	1			
11	02-04-0011	キックスタータースピンドルセット		1SET			

ジェネレーター 2SMS



番号	部品番号	部品名	使用個数	部品入数	タイプ	初号機	終号機
1	00-05-0037	フライホイール	1	1			
2		ステーター COMP.	1				
3	00-05-0040	ステータープレート	1	1			
4		オフセットステー	1				
5		クランパー A	1				
6		クランパー B	1				
7	00-00-0320	フラットスクリュー 6X16	2	2			
8	00-01-0256	O-リング 107X2.0	1	1			
9	00-05-0107	O-リング 6X1.7	2	2			
10	00-05-0108	オイルシール 19X30X5	1	1			
11	00-00-0264	ソケットキャップスクリュー 5X20	2	2			
12	00-00-0321	ソケットキャップスクリュー 5X8	5	5			
13	00-00-0309	スプリングワッシャ 5mm	5	5			
14	00-05-0039	プレートセット		各 1			
A	05-02-0009	S/Sローターキット		1SET			

本パーツリストに掲載の表示は2016年9月1日現在の物です。

パーツは開封された時点で必ず構成内容の確認を行って下さい。装着後のクレームは一切お受け出来ません。

性能アップ、デザイン変更、コストアップ等で、部品、部品番号及び価格は予告無く変更されますので、ご了承下さい。

パーツの在庫保有期間に付きましては、製作及び管理の都合上、期間のお約束は出来かねます。

製品番号：10 01 0265

株式会社 **SPECIAL PARTS** 武川

〒584-0069 大阪府富田林市錦織東三丁目5番16号

TEL 0721-25-1357 FAX 0721-24-5059

お問い合わせ専用ダイヤル 0721 25 8857

URL <http://www.takegawa.co.jp>