
4SMP Engine Complete

(Primary Starter) PARTS LIST

spec. 148cc 4Valve+R HEAD

パーツリストのご使用について

補修部品のご注文資料としてお使い下さい。

部品注文は部品番号にてご注文下さい。（部品番号以外での注文はお断りしております。）

このパーツリストはオプション選択のパーツも記載しております。注文間違いの無い様、ご使用のタイプを確認の上ご注文下さい。

部品は変更される可能性があります。使用部品は、エンジン打刻号機にて管理しております。部品番号が複数ある場合エンジン号機 No の初号機、終号機を確認の上、部品番号でご注文下さい。

部品は、単品出荷出来ない部品がございます。単品出荷出来ない部品はセットにての部品番号になります。予めご了承下さい。

部品ご注文は、お買い求め頂いた販売店でご注文下さい。

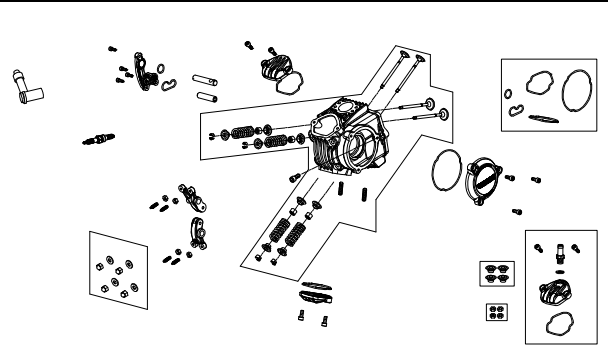
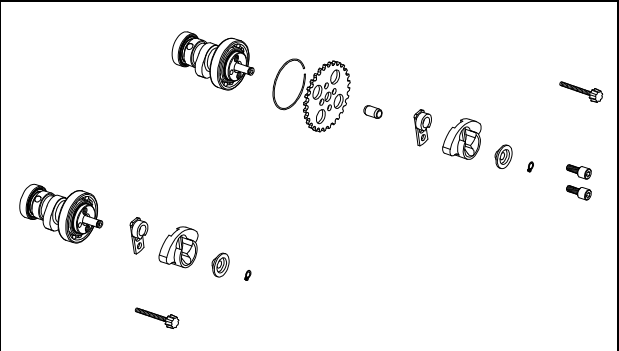
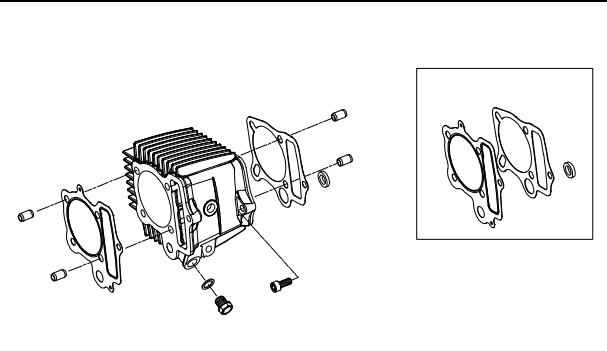
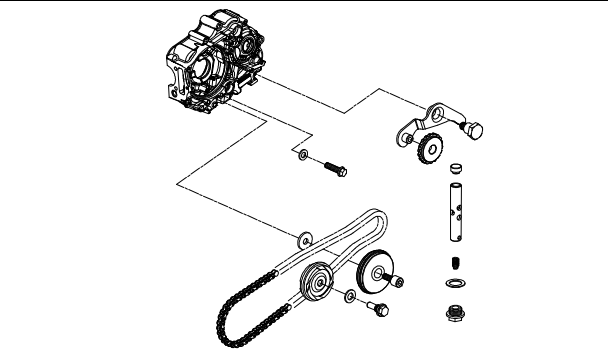
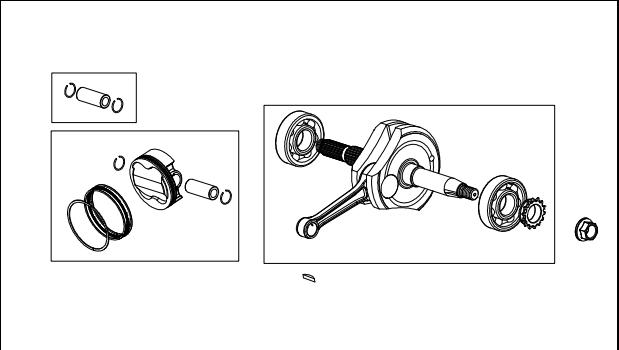
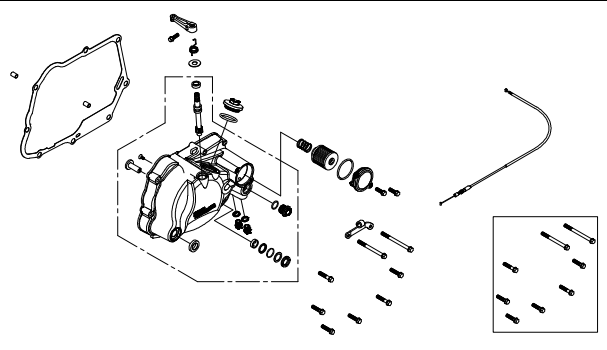
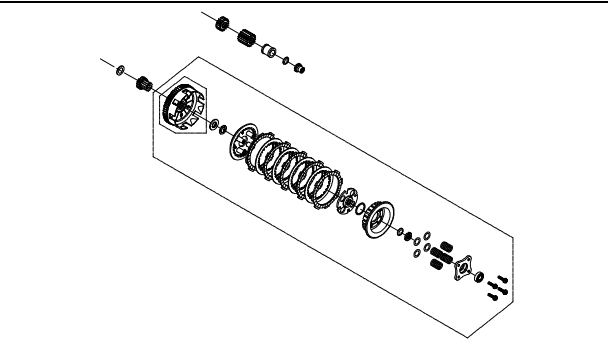
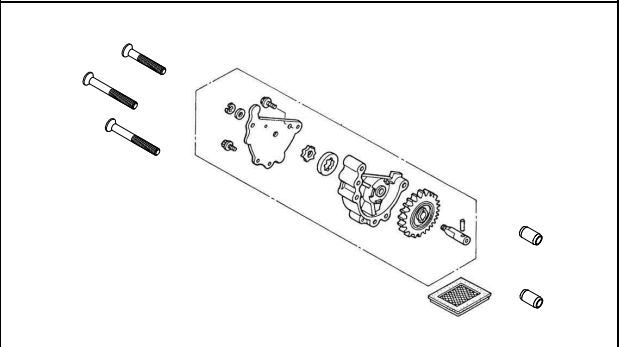
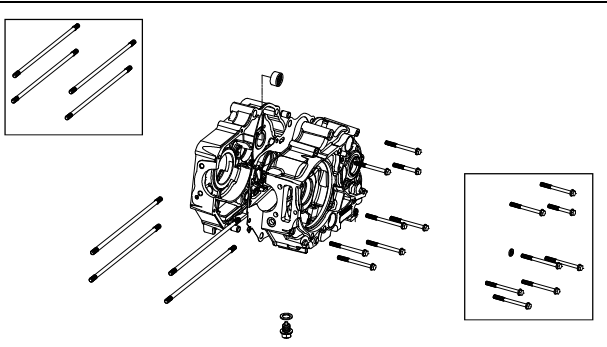
目 次

シリンダーヘッド / カムシャフト	P 6-P 9
シリンダー	P10
テンショナー / カムチェーン	P11
ピストン / クランクシャフト	P12
R . クランクケースカバー	P13-P14
クラッチ	P15-P16
オイルポンプ / クランクケース	P17-P19
トランスミッション	P20-P29
シフトドラム / シフトフォーク	P30-P31
キックスタータースピンドル	P32
セパレーター	P33
スロットルボディー / インジェクター	P34-P35
E C U	P36
インレットパイプ	P37

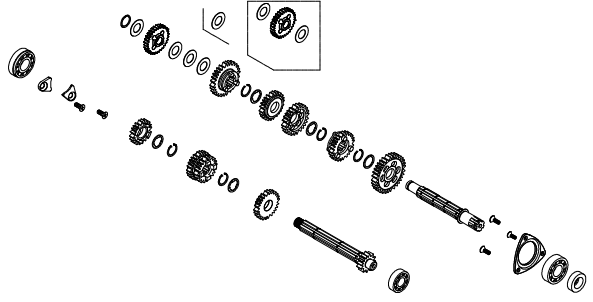
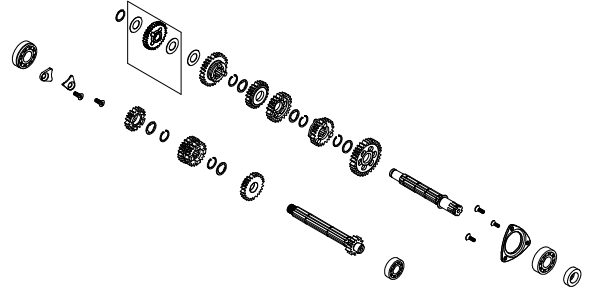
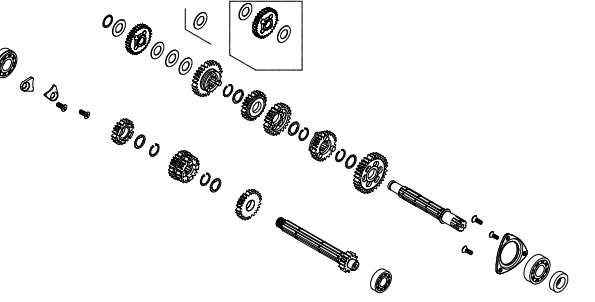
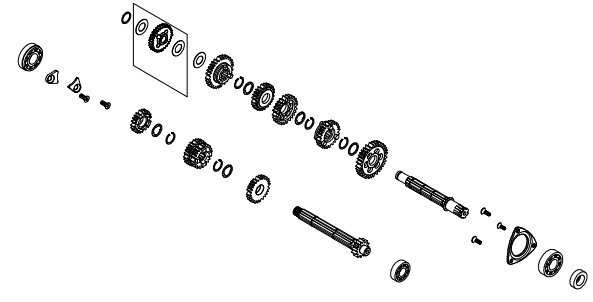
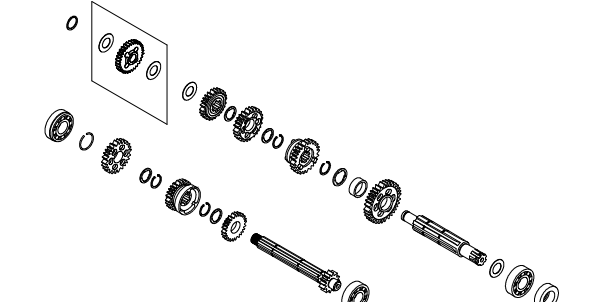
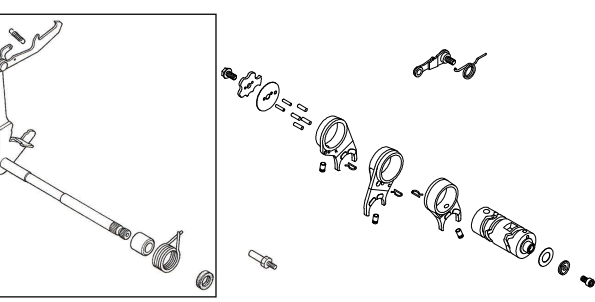
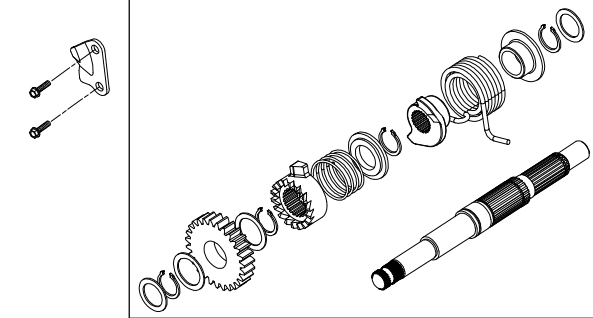
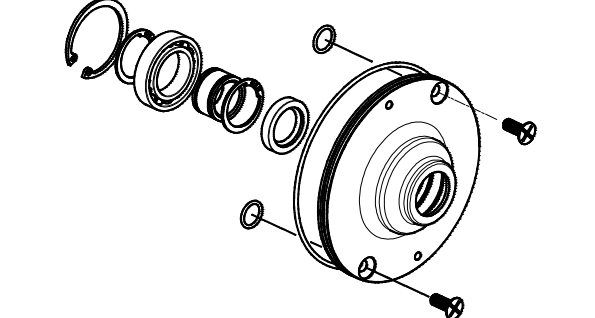
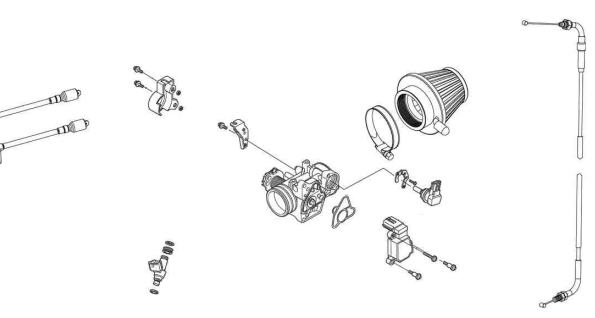
- ・ マークはオプション部品を示しています。
- ・ 使用個数はその部品の使用数を示しています。
- ・ 部品入数は表記の部品番号の部品の構成数を示しています。
例 (部品入数が2となっている場合は、その部品番号で発注すると
2個入りになります。2SETとなっている場合は、図の表記の
セットが2セット入りとなります。)
- ・ 部品番号表記が無い部品は出荷出来ない部品を示しています。

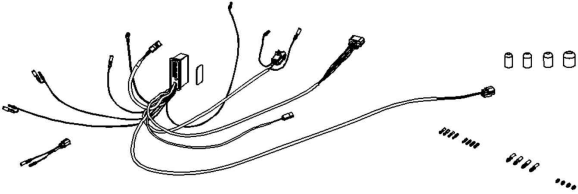
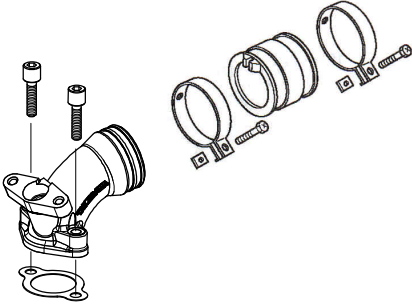
#

目次

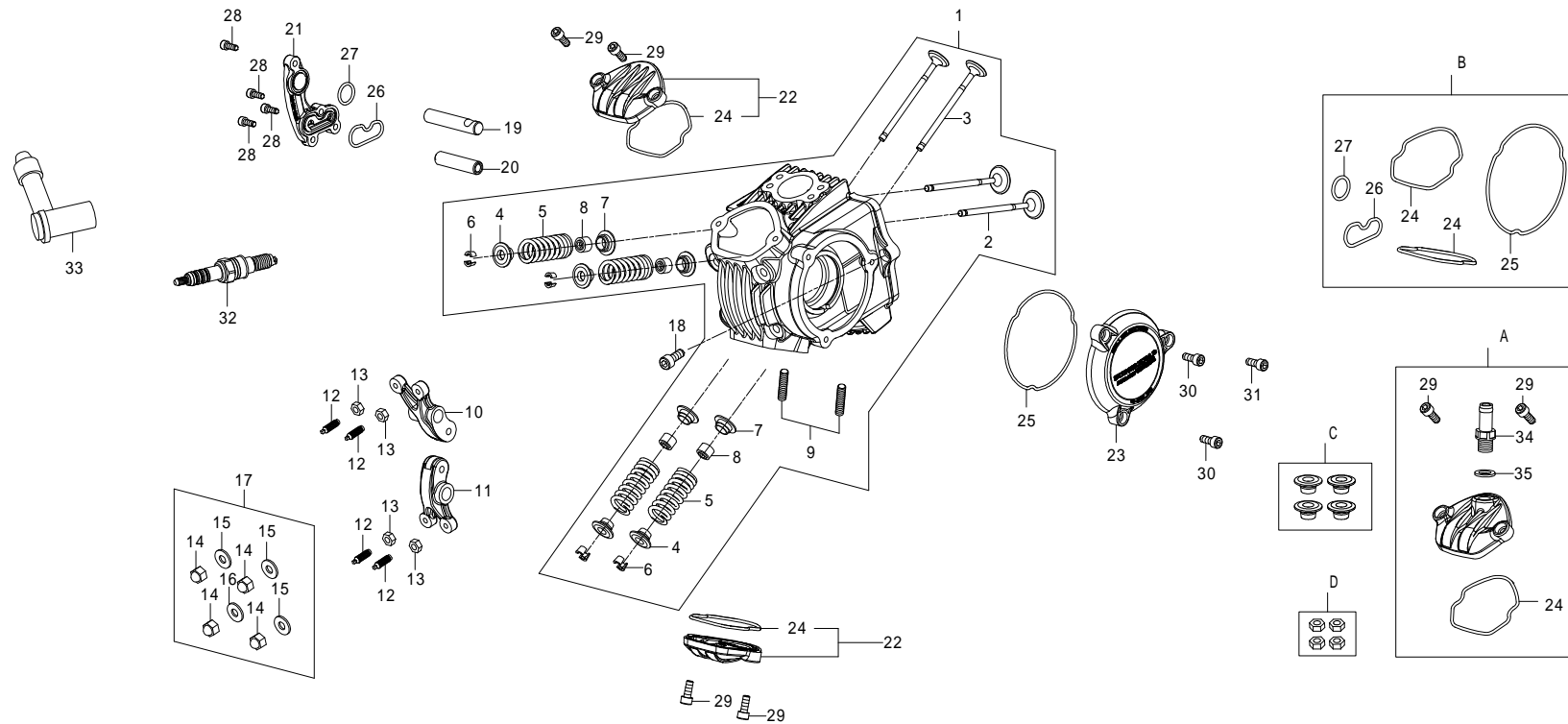
<p>シリンダーヘッド</p> <p>P6-P8</p> 	<p>カムシャフト</p> <p>P9</p> 	<p>シリンダー</p> <p>P10</p> 
<p>カムチェーン / テンショナー</p> <p>P11</p> 	<p>ピストン / クランクシャフト</p> <p>P12</p> 	<p>R .クランクケースカバー</p> <p>P13-P14</p> 
<p>クラッチ</p> <p>P15-P16</p> 	<p>オイルポンプ</p> <p>P17</p> 	<p>クランクケース</p> <p>P18-P19</p> 

目次

<p>トランスミッション (スーパーツーリング 5-Speed) 4SMP-30001 ~ 30005 P20-P21</p> 	<p>トランスミッション (スーパーツーリング 5-Speed) 4SMP-30006 ~ P22-P23</p> 	<p>トランスミッション (スーパーストリート 5-Speed) 4SMP-30001 ~ 30005 P24-P25</p> 
<p>トランスミッション (スーパーストリート 5-Speed) 4SMP-30006 ~ P26-P27</p> 	<p>トランスミッション (4-Speed) 4SMP-30006 ~ P28P29</p> 	<p>シフトドラム / シフトフォーク (5-Speed) P30-P31</p> 
<p>キックスタータースピンドル P32</p> 	<p>セパレーター P33</p> 	<p>スロットルボディー / インジェクター P34-P35</p> 

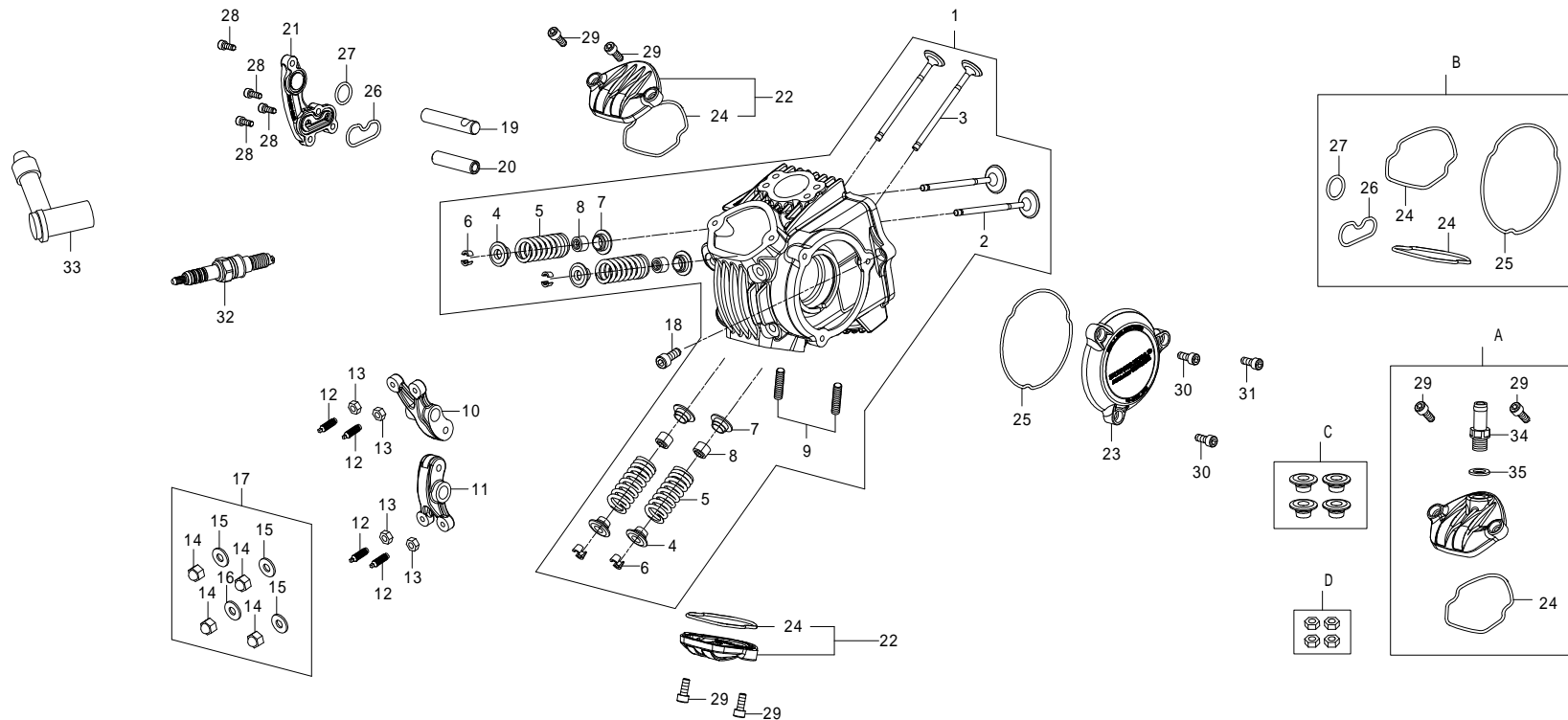
目 次		
ECU	インレットパイプ	
P36	P37	
		

シリンダーヘッド 4SMP



番号	部品番号	部品名	使用個数	部品入数	タイプ	初号機	終号機
1	06120-4SS-T00	シリンダーヘッドサブアッシー	1	1			
2	14711-4SS-T00	インテークバルブ	2	1			
3	14721-4SS-T00	エキゾーストバルブ	2	1			
4	14770-SH4-T00	バルブスプリングリテーナー	4	1			
5	14751-SH4-T00	バルブスプリング	4	1			
6	00-01-1039	バルブコッター	8	4			
7	14775-SH4-T00	バルブスプリングシート	4	1			
8	00-01-1038	バルブステムシール	4	4			
9	00-01-0073	スタッドボルト 6X32	2	2			
10	14430-4SS-T01	インテークバルブロッカーアームCOMP.	1	1			
11	14420-4SS-T01	エキゾーストバルブロッカーアームCOMP.	1	1			
12	00-01-0284	アジャスティングスクリュー	4	2			
13	00-01-0285	アジャスティングナット	4	2			
14		キャップトップナット 7mm	4				
15		シーリングワッシャ	3				
16		シーリングワッシャ 銅	1				
17	00-00-0161	トップナットセット		1SET			
18	00-00-0156	ソケットキャップスクリュー 6X18	1	4			
19	14452-4SS-T00	ロッカーアームシャフト	1	1			

シリンダーヘッド 4SMP



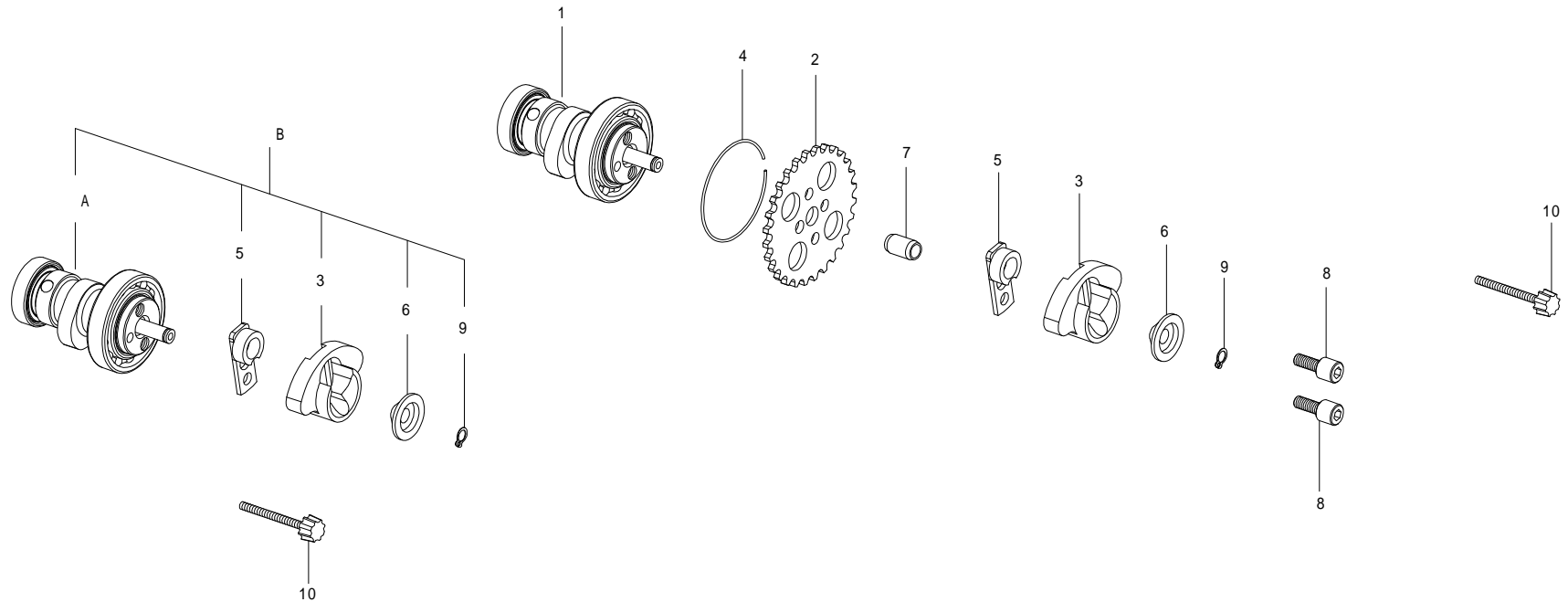
番号	部品番号	部品名	使用個数	部品入数	タイプ	初号機	終号機
20	14451-SH4-T00	ロッカーアームシャフト	1	1			
21	11121-SH4-T00	R.シリンダーヘッドサイドカバー	1	1			
22	00-01-0141	インスペクションキャップ	1	各 1			
23	11134-SH4-T00	L.シリンダーヘッドサイドカバー	1	1			
24		インスペクションキャップO-リング	2				
25		L.シリンダーヘッドサイドカバーO-リング	1				
26		R.シリンダーヘッドサイドカバーO-リング	1				
27	00-00-0186	O-リング 15mm	1	4			
28	00-00-0243	ソケットキャップスクリュー 4X12	4	6			
29	00-00-0160	ソケットキャップスクリュー 5X12	4	4			
30	00-00-0041	ソケットキャップスクリュー 5X15	2	4			
31	00-00-0233	ソケットキャップスクリュー 5X10	1	3			
32	NGK-ER8EH	スパークプラグ ER8EH	1	1			
33	30700-4SS-T00	スパークプラグキャップ	1	1			
34	13435-000-T00	ストレートユニオン	1	1			
35	00-07-0010	シーリングワッシャ 10mm	1	10			
A	00-01-1037	インスペクションキャップブリーザーセット		1SET	オプション		
B	01-13-8011	O-リングセット		1SET	オプション		

This exploded view diagram illustrates the assembly of a 125cc engine. The central component is the engine block (1), which is surrounded by various sub-assemblies and individual parts. The diagram includes the following components and sub-assemblies:

- Sub-assembly A:** Located at the bottom right, it includes the cylinder head (23), piston (34), and connecting rod (35).
- Sub-assembly B:** Located at the top right, it includes the timing belt (24), timing belt cover (25), and timing belt tensioner (26).
- Sub-assembly C:** Located in the middle right, it includes the timing belt cover (24) and timing belt tensioner (26).
- Sub-assembly D:** Located at the bottom right, it includes the timing belt cover (24) and timing belt tensioner (26).
- Individual Parts:**
 - 1:** Engine block
 - 2:** Timing belt cover
 - 3:** Timing belt tensioner
 - 4:** Timing belt
 - 5:** Piston
 - 6:** Piston pin
 - 7:** Piston pin clip
 - 8:** Piston pin clip
 - 9:** Piston pin clip
 - 10:** Piston pin clip
 - 11:** Piston pin clip
 - 12:** Piston pin clip
 - 13:** Piston pin clip
 - 14:** Piston pin clip
 - 15:** Piston pin clip
 - 16:** Piston pin clip
 - 17:** Piston pin clip
 - 18:** Piston pin clip
 - 19:** Piston pin clip
 - 20:** Piston pin clip
 - 21:** Piston pin clip
 - 22:** Piston pin clip
 - 23:** Piston pin clip
 - 24:** Piston pin clip
 - 25:** Piston pin clip
 - 26:** Piston pin clip
 - 27:** Piston pin clip
 - 28:** Piston pin clip
 - 29:** Piston pin clip
 - 30:** Piston pin clip
 - 31:** Piston pin clip
 - 32:** Spark plug
 - 33:** Spark plug

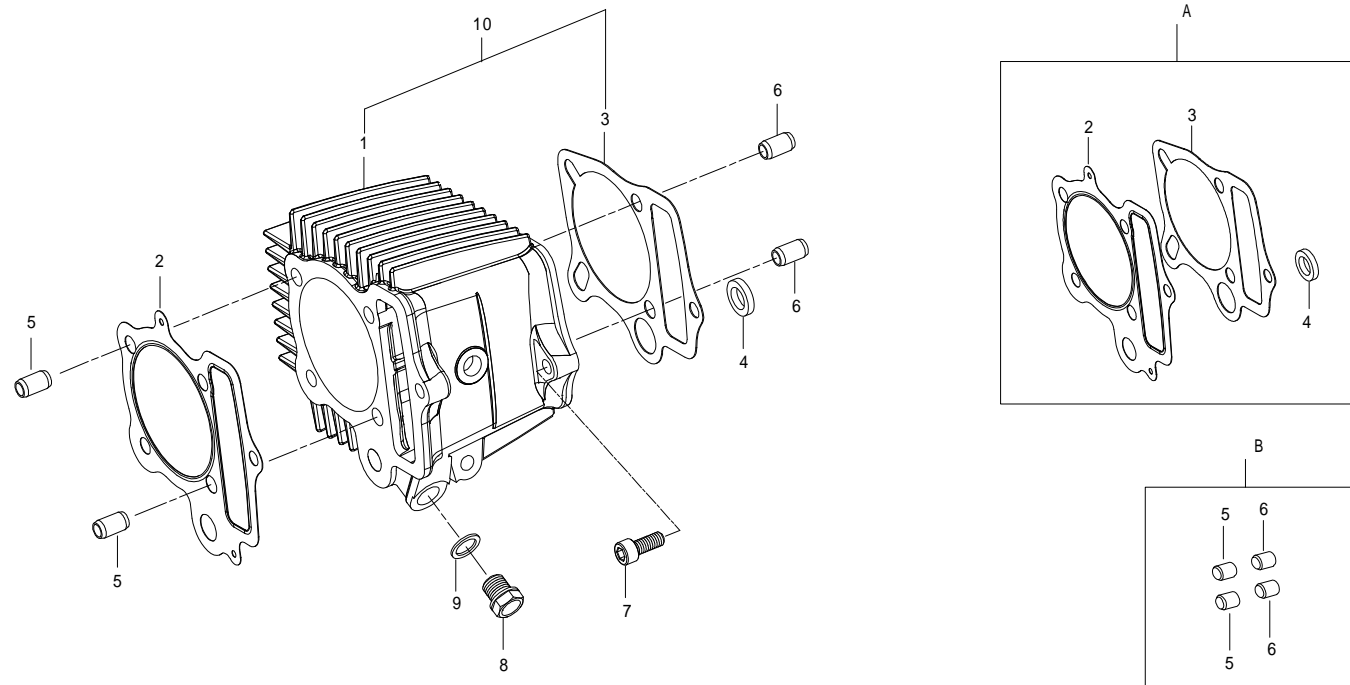
P-8

カムシャフト 4SMP



番号	部品番号	部品名	使用個数	部品入数	タイプ	初号機	終号機
1	01-08-0143	カム シャフト 20/25	1	1			
2	00-01-0099	カム スプロケット 28T	1	1			
3	14103-SPH-T11	ウェイト	1	1			
4	00-01-0081	カム シャフトサークリップ	1	3			
5	14106-SPH-T00	カム スプロケットワッシャ	1	1			
6	14104-KL3-T00	プレート	1	1			
7	00-00-0153	ノックピン 8X12	1	3			
8	00-00-0066	ソケットキャップスクリュー 5X12	2	4			
9	00-01-0255	スナップリング 6mm	1	5			
10	00-01-0254	ツマミネジ 3X28	1	1	ツール		
A	14200-SH4-T10	カム シャフト 10/15		1	オプション		
	14200-SH4-T20	カム シャフト 15/20		1	オプション		
	14200-SH4-T40	カム シャフト 25/30		1	オプション		
B	00-01-1673	カム シャフトセット 10/15		1SET	オプション		
	00-01-1674	カム シャフトセット 15/20		1SET	オプション		
	00-01-1675	カム シャフトセット 20/25		1SET	オプション		
	00-01-1676	カム シャフトセット 25/30		1SET	オプション		

シリンダー 4SMP(148cc)

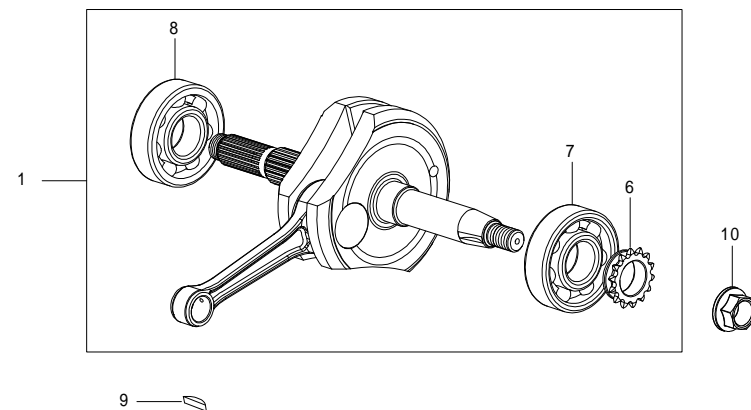
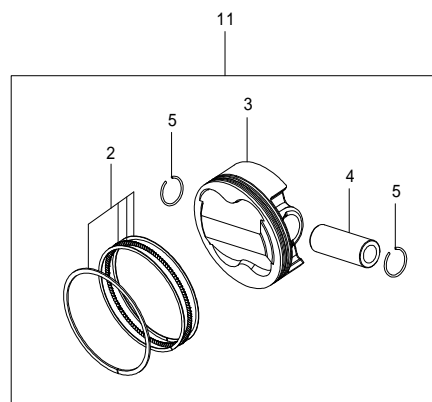
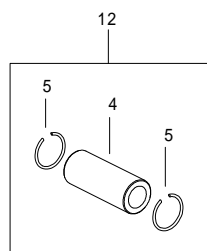


注) エンジン号機により、シリンダー及びシリンダーガスケットが異なります。 仕様のエンジン号機の場合、シリンダーは代替品をご使用下さい。

番号	部品番号	部品名	使用個数	部品入数	タイプ	初号機	終号機
1	12111-4ST-T00	アルミシリンダー 59 mm	1	1		4SMP-30001 ~	4SMP-30010
		アルミシリンダー 59mm	1	1		4SMP-30011 ~	
2	12251-4VP-T02	シリンダーヘッドガスケット 59mm	1	1			
3	12191-4VP-T01	シリンダーガスケット	1	1		4SMP-30001 ~	4SMP-30010
	12191-4VP-T10	シリンダーガスケット(0.8)	1	1		4SMP-30011 ~	
4	00-01-0066	ラバー、パッキン ブラック	1	2			
5	00-00-0194	ノックピン 8X14	2	2			
6	00-00-0193	ノックピン 8X12	2	2			
7	00-00-0043	ソケットキャップスクリュー 6X20	1	10			
8	90145-GEY-T00	オイルプラグボルト	1	1			
9	00-07-0010	シーリングワッシャー 10mm	1	10			
10	00-01-1678	アルミシリンダー 59mmセット				4SMP-30011 ~	
A	00-01-0269	ガスケットセット B		各 1		4SMP-30001 ~	4SMP-30010
	00-01-1680	ガスケットセット B		各 1		4SMP-30011 ~	
B	00-01-0286	ノックピンセット		各 2			



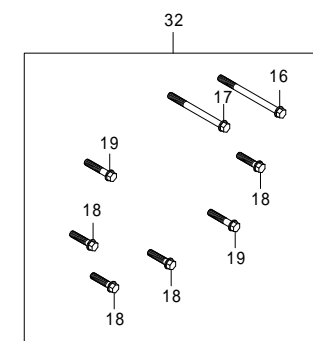
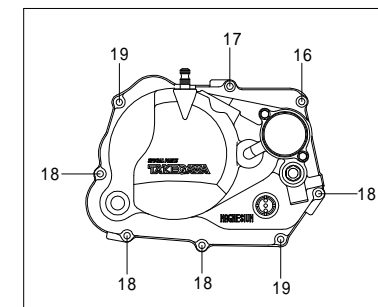
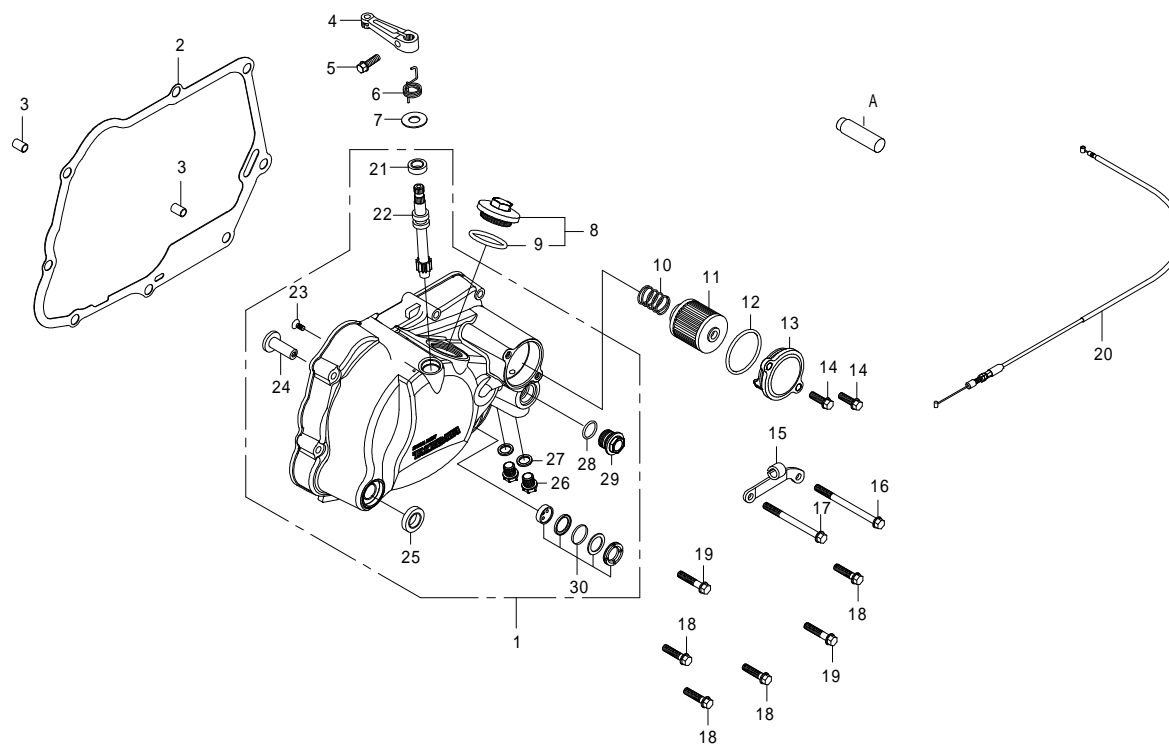
ピストン/クランクシャフト 4SMP(148cc)



注) 仕様のエンジン号機の場合、代替品をご使用下さい。

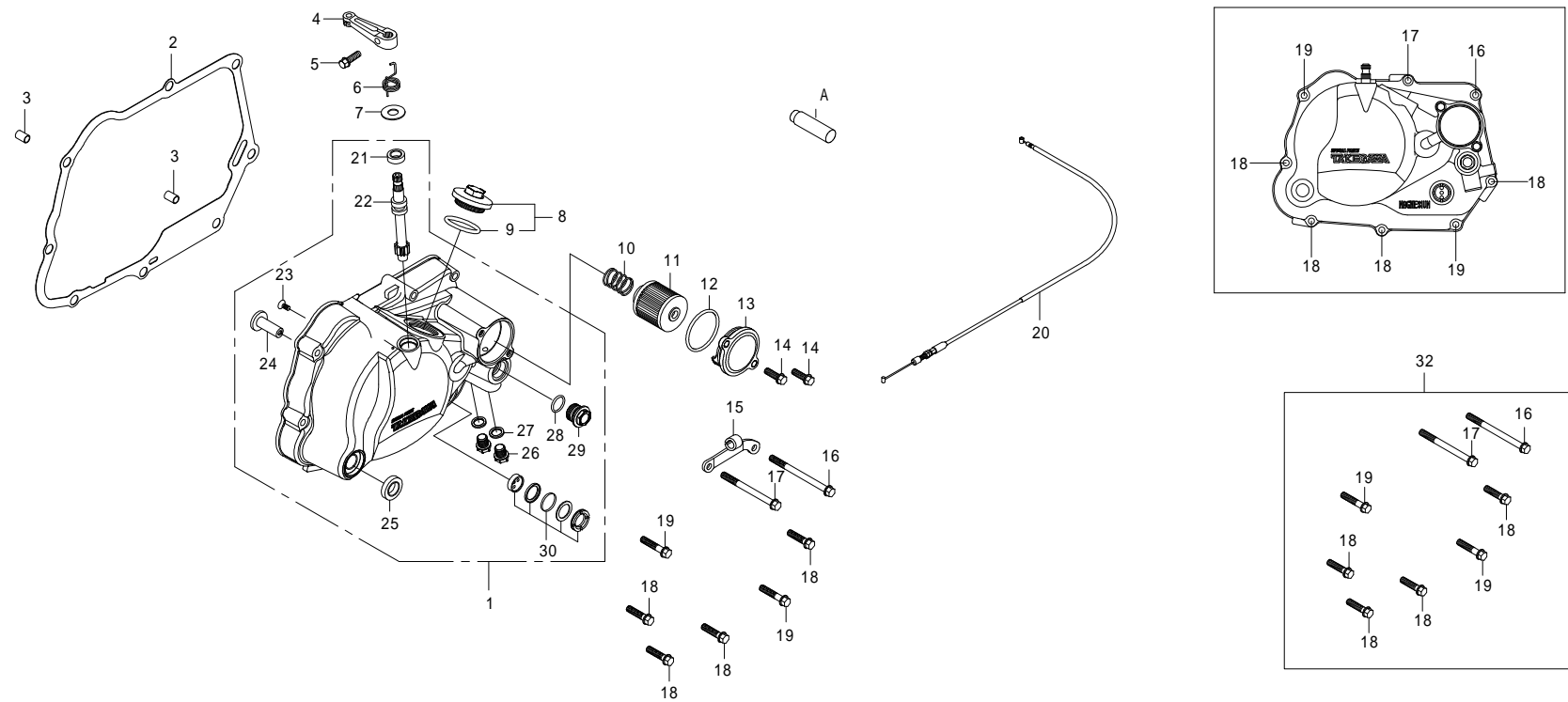
番号	部品番号	部品名	使用個数	部品入数	タイプ	初号機	終号機
1	13300-KFL-T10	クランクシャフト COMP. 54mm	1	1			
2	01-15-0105	ピストンリングセット 59mm	1	1			
3	13110-4SS-T00	ピストン 59mm	1	1		4SMP-30001 ~	4SMP-30010
3	13110-4SS-T10	ピストン 59mm	1	1		4SMP-30011 ~	
4	13111-KN4-T01	ピストンピン 14X36.3	1	1			
5	00-01-0052	ピストンピンサークリップ 14mm	2	6			
6	00-01-0293	タイミングスプロケット 14T	1	1			
7	00-01-0045	ラジアルボールベアリング	1	1			
8	00-01-0245	SPL-ラジアルボールベアリング	1	1			
9	00-01-0011	ウッドラフキー 4mm	1	1			
10	00-01-0292	フランジナット 12mm	1	1			
11	01-02-8252	ピストンセット 59mm	—	1SET		4SMP-30001 ~	4SMP-30010
11	01-02-8310	ピストンセット 59mm	—	1SET		4SMP-30011 ~	
12	00-01-0114	ピストンピンセット (クリップ付)	—	1SET			

R クランクケースカバー 4SMP



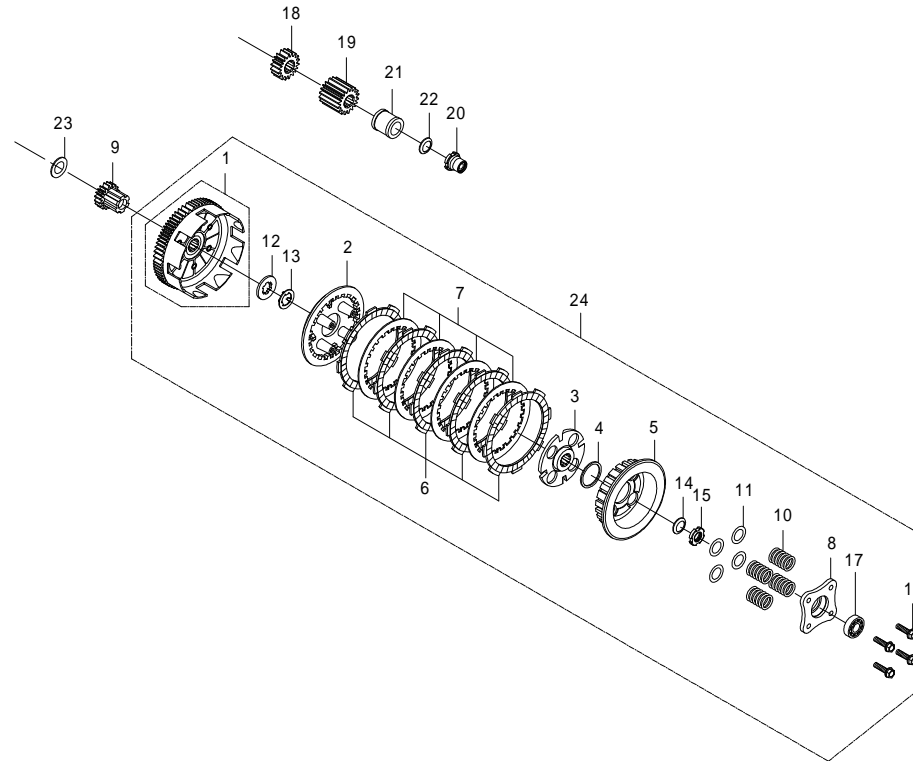
番号	部品番号	部品名	使用個数	部品入数	タイプ	初号機	終号機
1	11300-086-T00	R.クランクケースカバーCOMP.	1	1			
2	11394-086-T00	R.クランクケースカバーガスケット	1	1			
3	00-00-0153	ノックピン 8X12	2	2			
4	22811-165-T01	クラッチリリースアーム	1	1			
5	00-00-0023	フランジボルト 6X18	1	5			
6	22815-165-T00	クラッチリリースアームスプリング	1	1			
7	00-00-0151	ブレーンワッシャ	1	10			
8	12361-GEF-T00	ホールキャップ	1	各1			
9	00-01-0034	O-リング 30mm	1	4			
10	15413-181-T00	オイルフィルタースプリング	1	1			
11	00-02-0027	オイルフィルターエレメント	1	1			
12	00-02-0040	O-リング 40mm	1	1			
13	15412-GEF-T10	オイルフィルターカバー	1	1			
14	00-00-0174	フランジボルト 6X16	2	6			
15	50300-TCC-T00	クラッチケーブルリリースバー	1	1			
16	00-00-0175	フランジボルト 6X90	1	1			
17	00-00-0177	フランジボルト 6X55	1	4			
18	00-00-0178	フランジボルト 6X35	4	4			
19	00-00-0180	フランジボルト 6X40	2	4			

R クランクケースカバー 4SMP



番号	部品番号	部品名	使用個数	部品入数	タイプ	初号機	終号機
20	22870-181-T20	クラッチケーブルCOMP. (910mm)	1	1			
21	00-02-0006	オイルシール 10X17X5	1	1			
22	00-02-0006	クラッチリリースベニオン	1	1			
23	00-00-0100	フラットヘッドスクリュー 4X10	1	10			
24	00-02-0039	クラッチリリースラック	1	1			
25	00-02-0032	オイルシール 13.7X24X5	1	1			
26	90145-GEY-T00	オイルプラグボルト	2	1			
27	00-07-0010	アルミシーリングワッシャ	2	10			
28	00-00-0185	O-リング 15mm	1	5			
29	15411-GEF-T00	サーモスタットホールキャップ	1	1			
30	00-02-0031	オイルポットウィンドーセット	1	各1			
32	00-02-0263	フランジボルトセット	—	1台分			
A	00-02-0111	オイルホールプラグ	1	1	オプションパーツ		

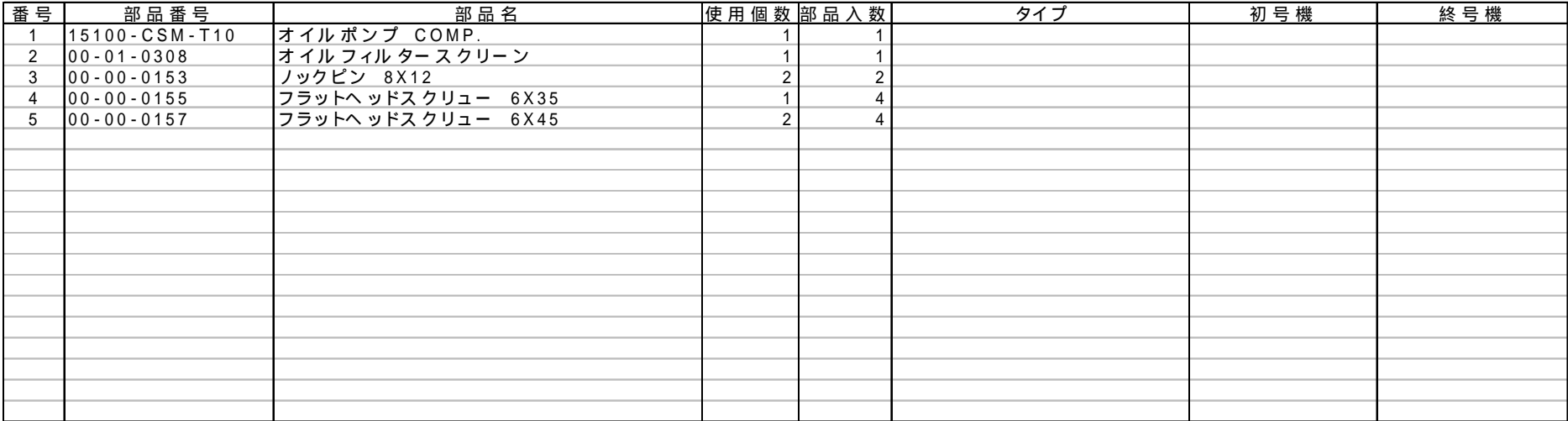
クラッチ 4SMP (148cc)



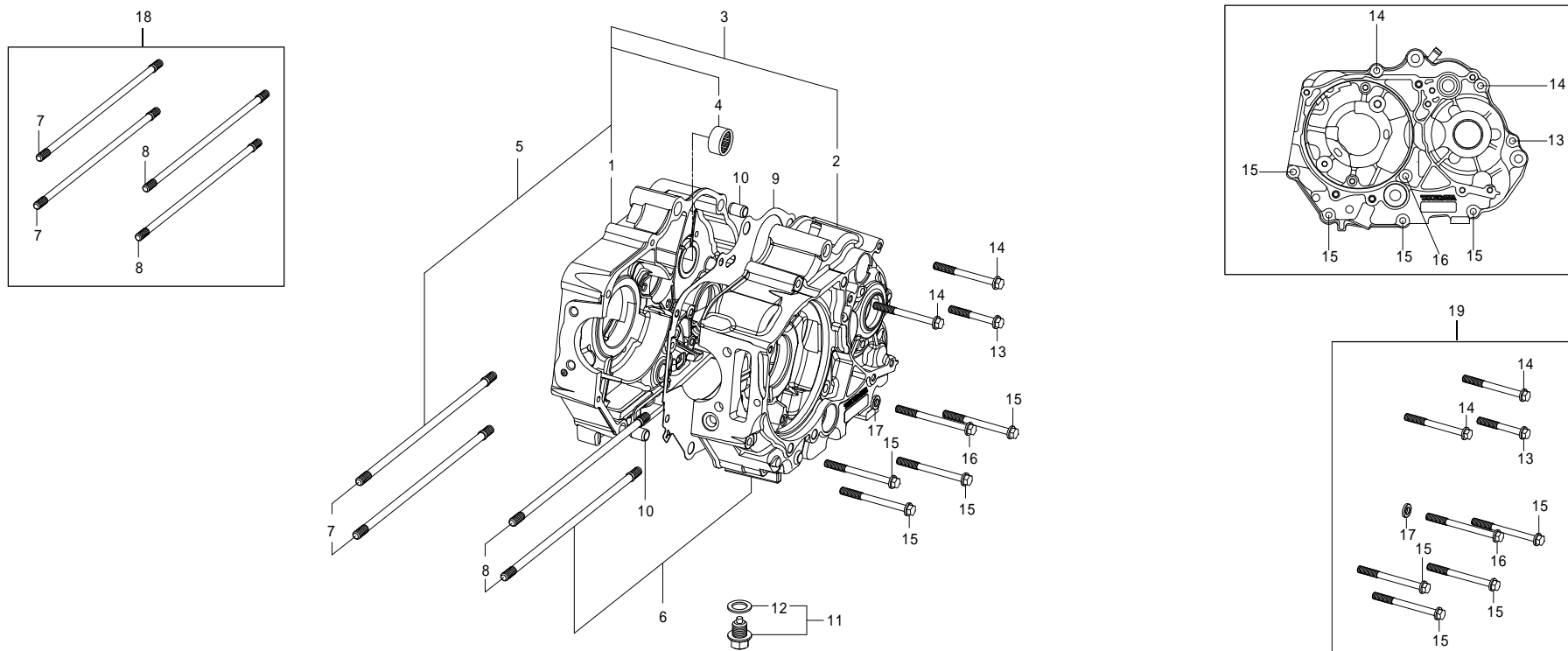
番号	部品番号	部品名	使用個数	部品入数	タイプ	初号機	終号機
1	23120-165-T20	クラッチアウター COMP	1	1			
2	22350-SLC-T01	クラッチプレッシャープレート	1	1	4SMP-148cc		
3	22124-SLC-T80	クラッチカム	1	1	4SMP-148cc		
4	22126-SLC-T10	スライドワッシャ	1	1	4SMP-148cc		
5	22100-SLC-T00	クラッチセンター COMP	1	1	4SMP-148cc		
6	00-02-0026	クラッチフリクションディスク	5	1			
7	00-02-0029	クラッチプレート	4	1			
8	22361-SLC-T11	リフタープレート	1	1	4SMP-148cc		
9	23520-TCC-T10	プライマリースターターギヤ	1	1			
10	02-01-03	クラッチスプリング	4	4	4SMP-148cc		
11	00-01-0334	クラッチスプリングシム	8	2	4SMP-148cc		
12	00-02-0264	スプラインワッシャ B	1	1			
13	00-02-0265	ロックワッシャ	1	1			
14	00-02-0266	スプリングワッシャ 14mm	1	1			
15	00-02-0267	ロックナット 14mm	1	1			
16	00-02-0098	フランジボルト 6X22	4	4			
17	00-00-0021	ボールベアリング 6001	1	1			
18	15211-CSM-T00	オイルポンプドライブギヤ	1	1	4SMP-148cc		
19	22621-CSM-T00	プライマリードライブギヤ	1	1	4SMP-148cc		

This exploded view diagram illustrates the assembly of a mechanical device, likely a pump or motor. The components are numbered 1 through 24. The main assembly is shown within a perspective frame. Component 1 is a large gear housing. Component 2 is a large gear. Component 3 is a small gear. Component 4 is a small gear. Component 5 is a large gear. Component 6 is a small gear. Component 7 is a small gear. Component 8 is a small gear. Component 9 is a small gear. Component 10 is a small gear. Component 11 is a small gear. Component 12 is a small gear. Component 13 is a small gear. Component 14 is a small gear. Component 15 is a small gear. Component 16 is a small gear. Component 17 is a small gear. Component 18 is a small gear. Component 19 is a small gear. Component 20 is a small gear. Component 21 is a small gear. Component 22 is a small gear. Component 23 is a small gear. Component 24 is a small gear.

P-16



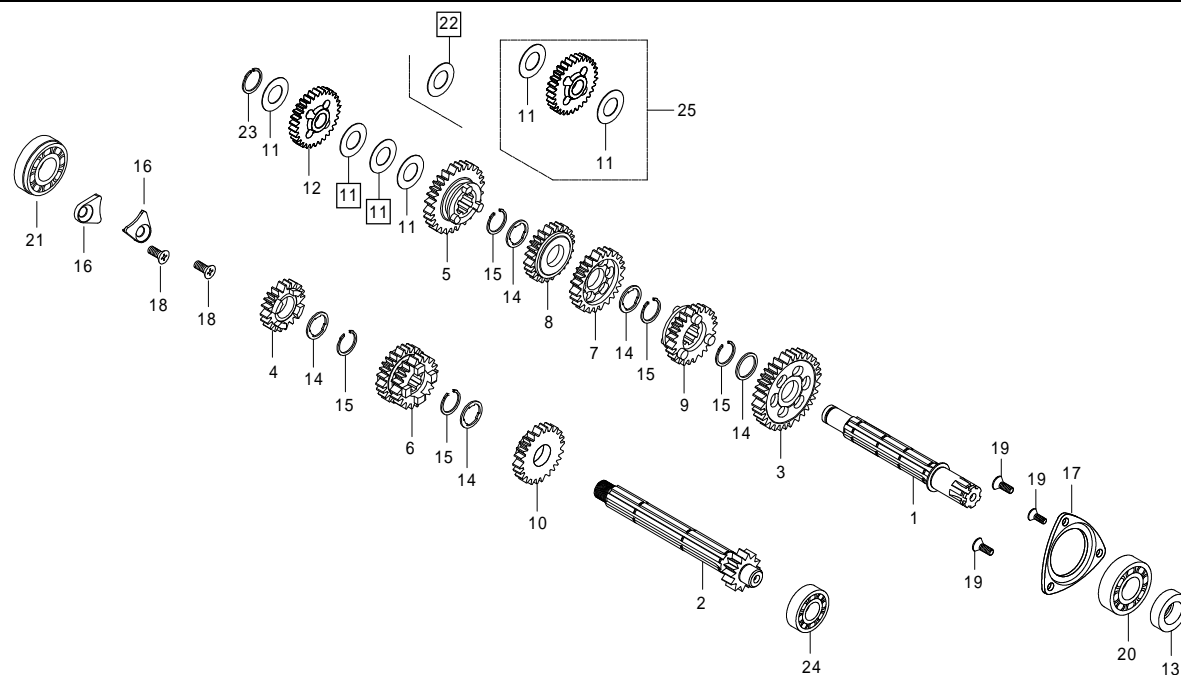
クランクケース 4SMP (148cc)



番号	部品番号	部品名	使用個数	部品入数	タイプ	初号機	終号機
1		クランクケースCOMP.R.	1				
2		クランクケースCOMP.L.	1				
3	00-01-0359	クランクケースセットR.L.		各1	4SMP-148cc		
4	00-01-0305	ニードルローラーベアリング	1	1			
5		クランクケースASSY.R. (ベアリング付)	1	1	4SMP-148cc		
6		クランクケースASSY.L. (シール/ベアリング付)	1	1	4SMP-148cc		
7	00-01-0312	シリンダースタッドボルトB	2	2	4SMP-148cc		
8	00-01-0313	シリンダースタッドボルトA	2	2	4SMP-148cc	4SMP-30001 ~	4SMP-30012
	00-01-0390	シリンダースタッドボルトAセット	各1	各1	4SMP-148cc	4SMP-30013 ~	
9	11191-TCC-T00	クランクケースガスケット	1	1			
10	00-01-0124	ノックピン 10X14	2	2			
11	09-08-002	ドレンプラグボルト 12mm	1	各1			
12	00-00-0140	シーリングワッシャ、ドレンプラグ	1	5			
13	00-00-0361	フランジボルト 6X45	1	1			
14	00-00-0381	フランジボルト 6X60	2	1			
15	00-00-0382	フランジボルト 6X65	4	1			
16	00-00-0383	フランジボルト 6X70	1	1			
17	00-01-0029	シーリングワッシャ 銅	1	4			
18	00-00-0385	シリンダースタッドボルトセット		1SET	4SMP-148cc	4SMP-30001 ~	4SMP-30012

[illegible]

トランスミッション 4SMP (スーパーツートリング 5-Speed) 4SMP-30001 ~ 30005

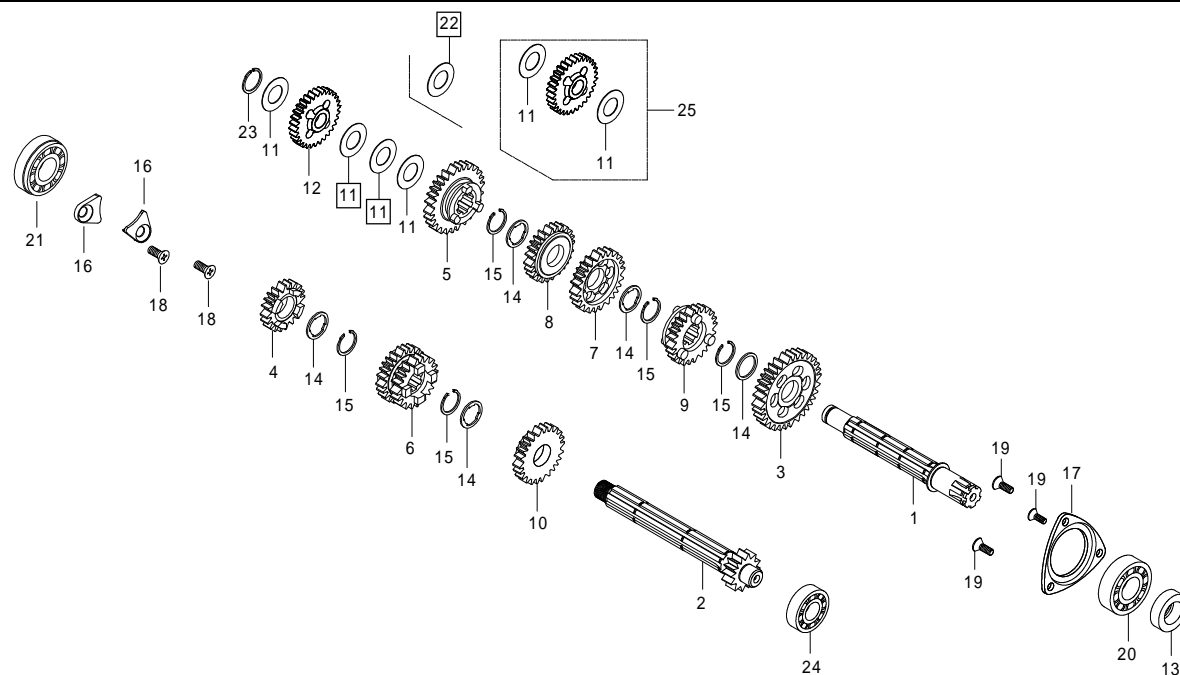


注) 11 22 はエンジン号機により、使用枚数及び種類が異なります。

注) 12 スターターアイドルギヤはエンジン号機 No.により異なりますが、タイトル横に明記しているエンジン号機に使用されていた物は廃盤となりました。ご購入の際は代替の図中 25 セット品をお選び下さい。

番号	部品番号	部品名	使用個数	部品入数	タイプ	初号機	終号機
1	23221-086-T51	カウンターシャフト	1	1			
2	23211-086-T00	メインシャフト 14T	1	1			
3	23421-086-T00	カウンターシャフト 1STギヤ 33T	1	1			
4	23431-086-T00	メインシャフト 2NDギヤ 18T	1	1			
5	23441-086-T00	カウンターシャフト 2NDギヤ 29T	1	1			
6	23451-086-T00	メインシャフト 3RD/4THギヤ 21/24T	1	1			
7	23461-086-T00	カウンターシャフト 3RDギヤ 25T	1	1			
8	23481-086-T00	カウンターシャフト 4HTギヤ 23T	1	1			
9	23501-086-T00	カウンターシャフト 5HTギヤ 21T	1	1			
10	23491-086-T00	メインシャフト 5HTギヤ 26T	1	1			
11	00-02-0047	スラストワッシャ 14X26X0.5	2	1		4SMP-30001	4SMP-30001
11	00-02-0047	スラストワッシャ 14X26X0.5	4	1		4SMP-30002 ~	4SMP-30005
11	00-02-0047	スラストワッシャ 14X26X0.5	2	1		4SMP-30001	4SMP-30001
12	23531-TCC-T02	スターターアイドルギヤ	1	1		4SMP-30001 ~	4SMP-30005
13	00-01-0309	オイルシール 17X29X5	1	1			
14	00-02-0023	スプラインワッシャ 17mm	5	5			
15	00-02-0005	エキスターナルサークリップ 17mm	5	5			
16	00-01-1040	メインシャフトホルドプレート (ボルト付)	2	各 1			
17	00-01-1041	カウンターシャフトホルドプレート (ボルト付)	1	1SET			

トランスミッション 4SMP (スーパーツーリング 5-Speed) 4SMP-30001 ~ 30005

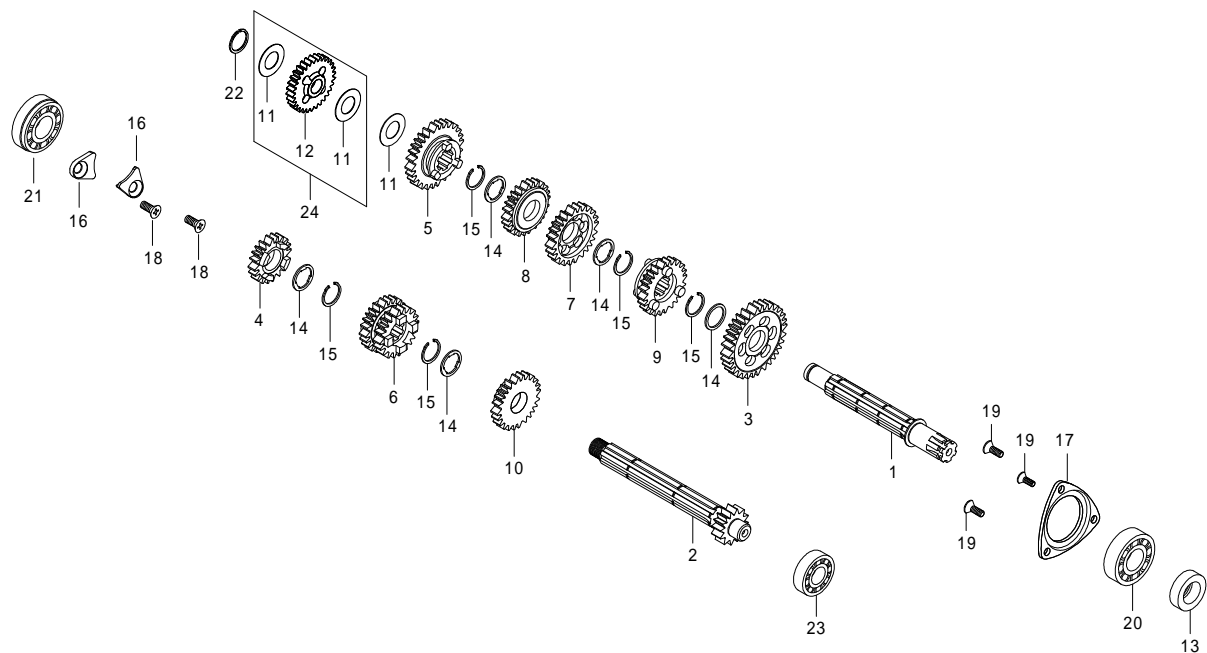


注) 11 22 はエンジン号機により、使用枚数及び種類が異なります。

注) 12 スターターアイドルギヤはエンジン号機 No.により異なりますが、タイトル横に明記しているエンジン号機に使用されていた物は廃盤となりました。ご購入の際は代替の図中 25 セット品をお選び下さい。

[illegible]

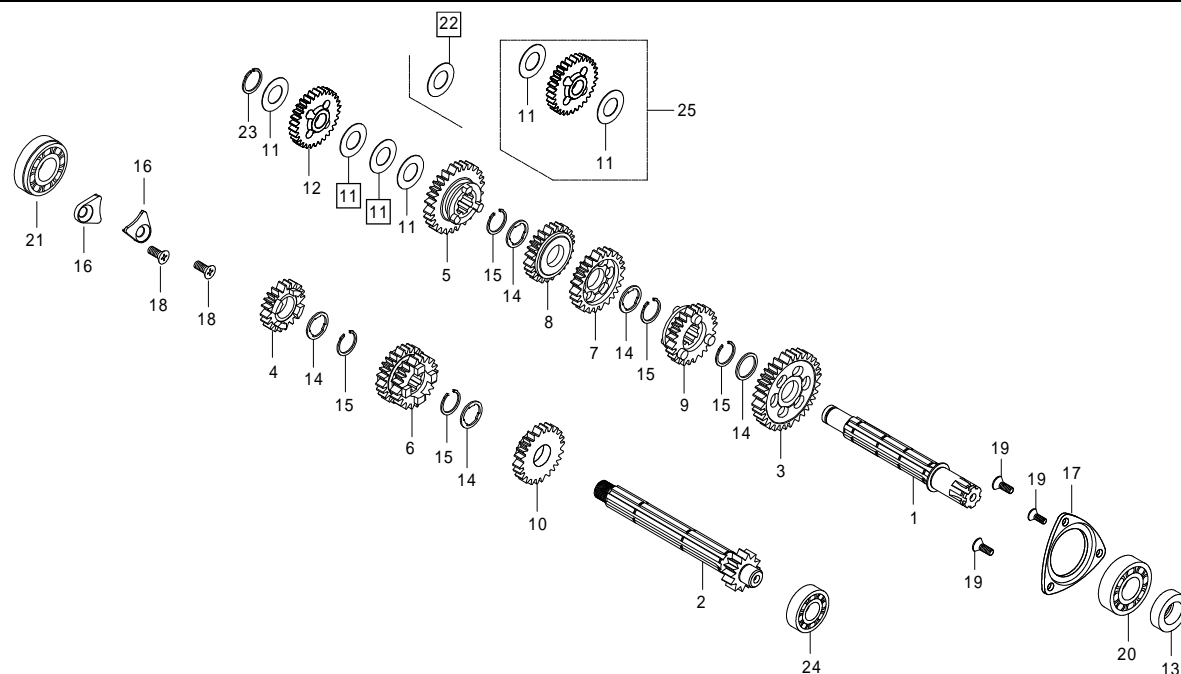
トランスミッション 4SMP (スーパーツーリング 5-Speed) 4SMP-30006 ~



番号	部品番号	部品名	使用個数	部品入数	タイプ	初号機	終号機
1	23221-086-T51	カウンターシャフト	1	1			
2	23211-086-T00	メインシャフト 14T	1	1			
3	23421-086-T00	カウンターシャフト 1STギヤ 33T	1	1			
4	23431-086-T00	メインシャフト 2NDギヤ 18T	1	1			
5	23441-086-T00	カウンターシャフト 2NDギヤ 29T	1	1			
6	23451-086-T00	メインシャフト 3RD/4THギヤ 21/24T	1	1			
7	23461-086-T00	カウンターシャフト 3RDギヤ 25T	1	1			
8	23481-086-T00	カウンターシャフト 4HTギヤ 23T	1	1			
9	23501-086-T00	カウンターシャフト 5HTギヤ 21T	1	1			
10	23491-086-T00	メインシャフト 5HTギヤ 26T	1	1			
11	00-02-0047	スラストワッシャ 14X26X0.5	3	1		4SMP-30006 ~	
12		スターターアイドルギヤ	1	1			
13	00-01-0309	オイルシール 17X29X5	1	1			
14	00-02-0023	スプラインワッシャ 17mm	5	5			
15	00-02-0005	エキスターナルサークリップ 17mm	5	5			
16	00-01-1040	メインシャフトホルドプレート (ボルト付)	2	各1			
17	00-01-1041	カウンターシャフトホルドプレート(ボルト付)	1	1SET			
18	00-00-0384	フラットスクリュー 6X12	2	2			
19	00-00-2778	フラットスクリュー 5X10	3	4			



トランスミッション 4SMP (スーパーストリート 5-Speed) 4SMP-30001 ~ 30005

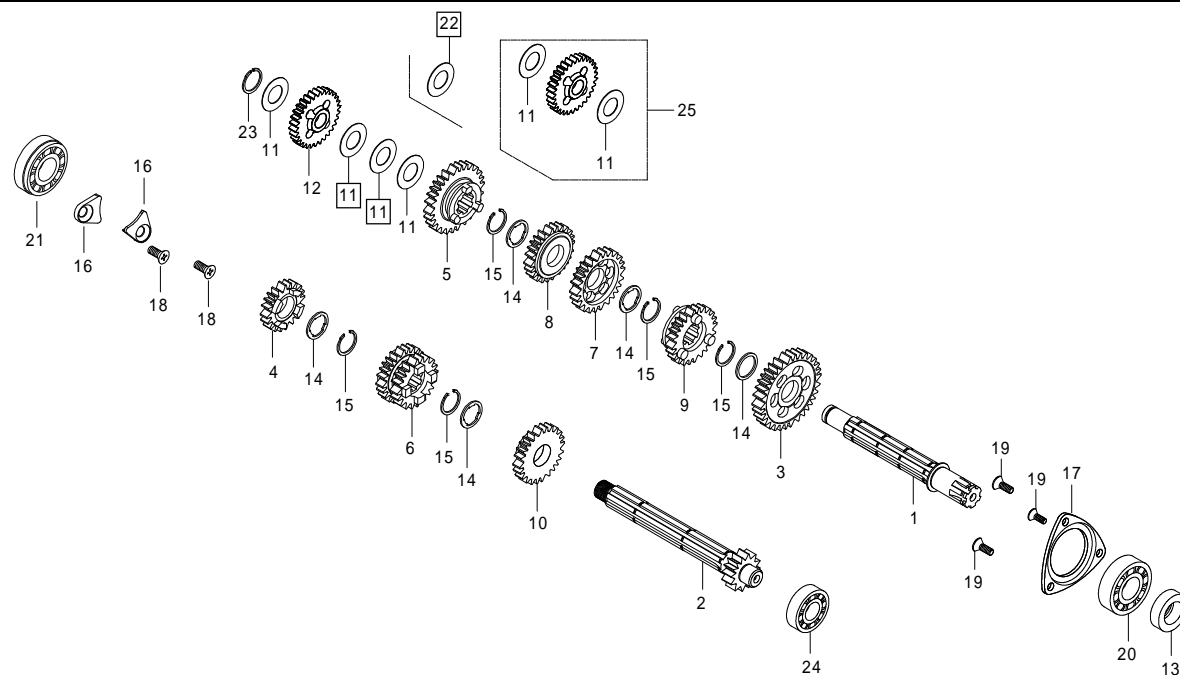


注) 11 22 はエンジン号機により、使用枚数及び種類が異なります。

注) 12 スターターアイドルギヤはエンジン号機 No.により異なりますが、タイトル横に明記しているエンジン号機に使用されていた物は廃盤となりました。ご購入の際は代替の図中 25 セット品をお選び下さい。

番号	部品番号	部品名	使用個数	部品入数	タイプ	初号機	終号機
1	23221-086-T51	カウンターシャフト	1	1			
2	23211-086-T00	メインシャフト 14T	1	1			
3	23421-086-T00	カウンターシャフト 1STギヤ 33T	1	1			
4	23431-GEL-T00	メインシャフト 2NDギヤ 17T	1	1	オプション		
5	23441-GEL-T00	カウンターシャフト 2NDギヤ 30T	1	1	オプション		
6	23451-GEL-T00	メインシャフト 3RD/4THギヤ 20/22T	1	1	オプション		
7	23461-GEL-T00	カウンターシャフト 3RDギヤ 28T	1	1	オプション		
8	23481-GEL-T00	カウンターシャフト 4HTギヤ 25T	1	1	オプション		
9	23501-GEL-T00	カウンターシャフト 5HTギヤ 24T	1	1	オプション		
10	23491-GEL-T00	メインシャフト 5HTギヤ 24T	1	1	オプション		
11	00-02-0047	スラストワッシャ 14X26X0.5	2	1		4SMP-30001	4SMP-30001
11	00-02-0047	スラストワッシャ 14X26X0.5	4	1		4SMP-30002 ~	4SMP-30005
11	00-02-0047	スラストワッシャ 14X26X0.5	2	1		4SMP-30001	4SMP-30001
12	23531-TCC-T02	スターターアイドルギヤ	1	1		4SMP-30001 ~	4SMP-30005
13	00-01-0309	オイルシール 17X29X5	1	1			
14	00-02-0023	スブラインワッシャ 17mm	5	5			
15	00-02-0005	エキスターナルサークリップ 17mm	5	5			
16	00-01-1040	メインシャフトホールドプレート (ボルト付)	2	各1			
17	00-01-1041	カウンターシャフトホールドプレート (ボルト付)	1	1SET			

トランスミッション 4SMP (スーパーストリート 5-Speed) 4SMP-30001 ~ 30005

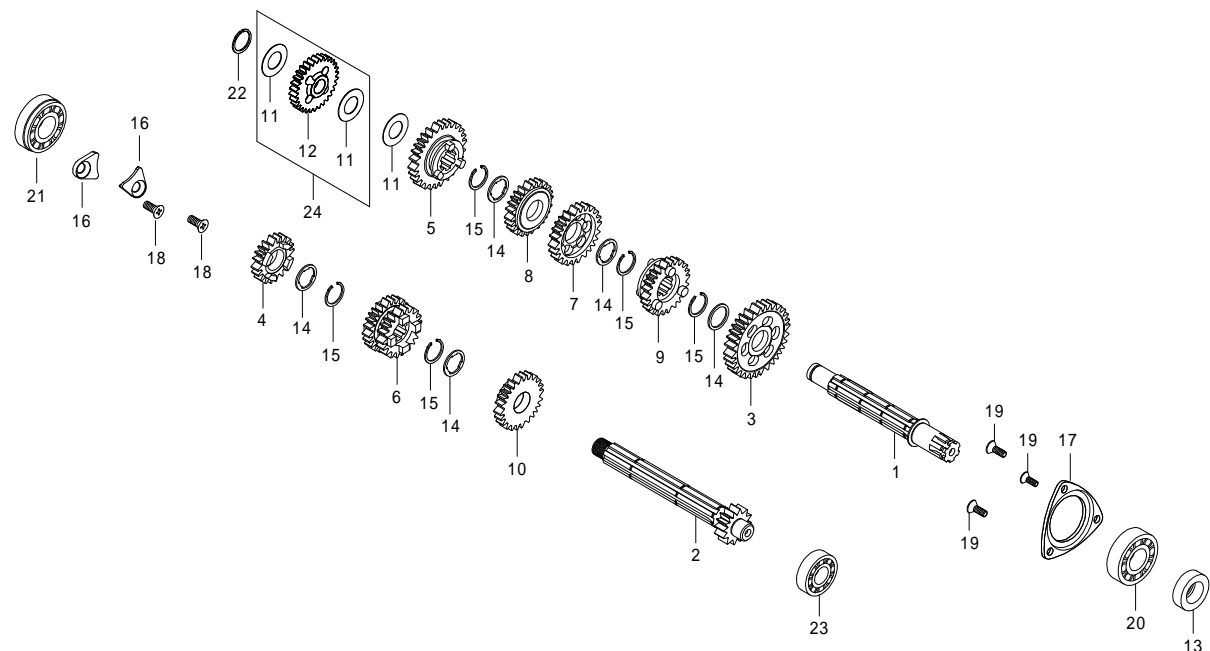


注) 11 22 はエンジン号機により、使用枚数及び種類が異なります。

注) 12 スターターアイドルギヤはエンジン号機 No.により異なりますが、タイトル横に明記しているエンジン号機に使用されていた物は廃盤となりました。ご購入の際は代替の図中 25 セット品をお選び下さい。

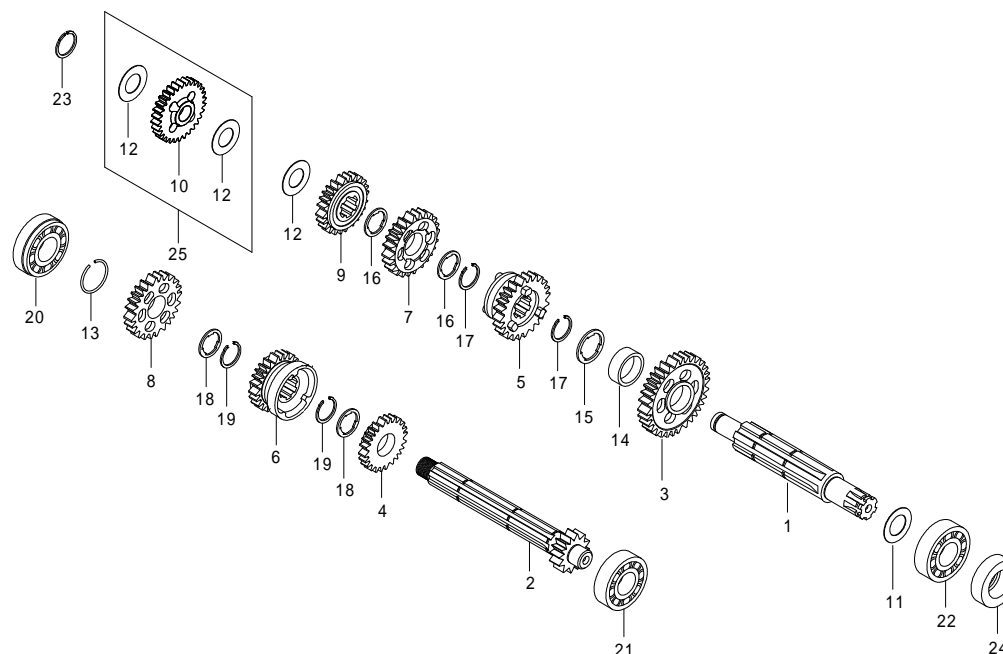
[illegible]

トランスミッション 4SMP (スーパーストリート 5-Speed) 4SMP-30006 ~



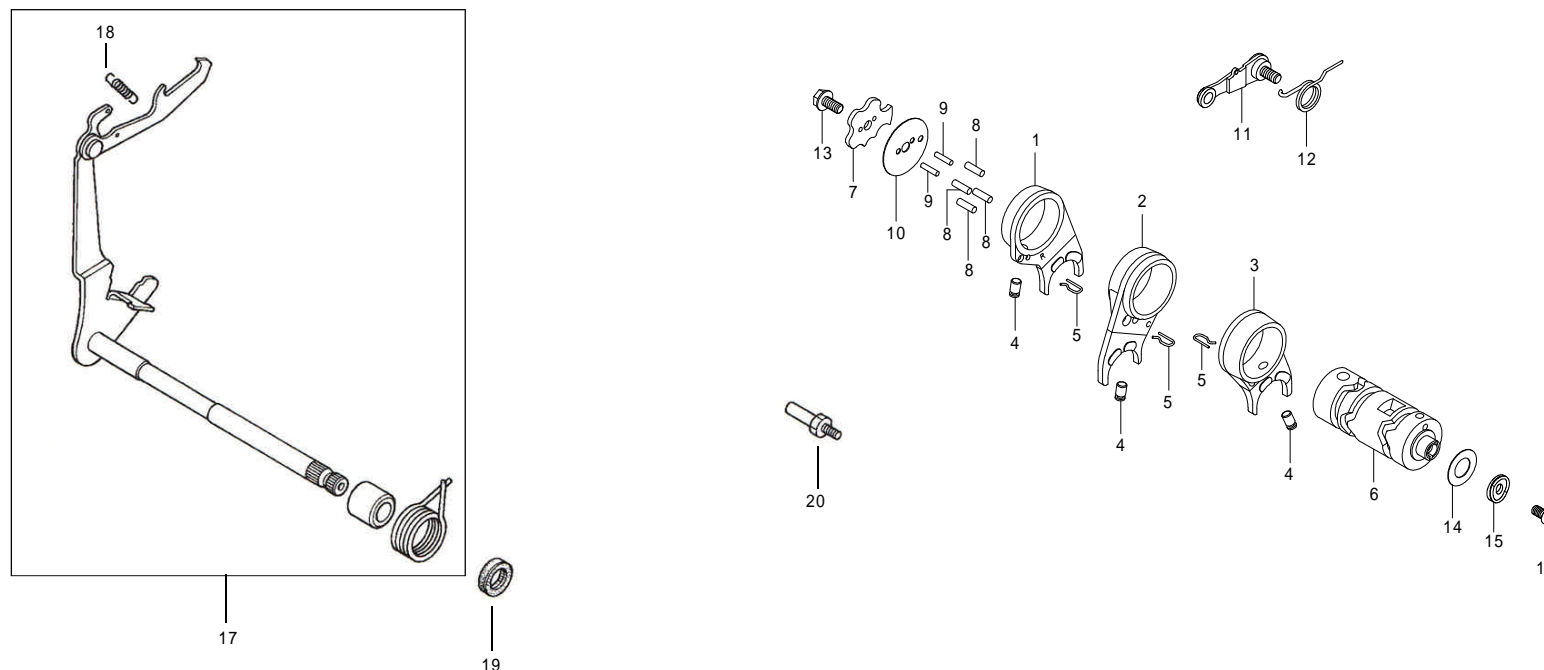
番号	部品番号	部品名	使用個数	部品入数	タイプ	初号機	終号機
1	23221-086-T51	カウンターシャフト	1	1			
2	23211-086-T00	メインシャフト 14T	1	1			
3	23421-086-T00	カウンターシャフト 1STギヤ 33T	1	1			
4	23431-GEL-T00	メインシャフト 2NDギヤ 17T	1	1	オプション		
5	23441-GEL-T00	カウンターシャフト 2NDギヤ 30T	1	1	オプション		
6	23451-GEL-T00	メインシャフト 3RD/4THギヤ 20/22T	1	1	オプション		
7	23461-GEL-T00	カウンターシャフト 3RDギヤ 28T	1	1	オプション		
8	23481-GEL-T00	カウンターシャフト 4HTギヤ 25T	1	1	オプション		
9	23501-GEL-T00	カウンターシャフト 5HTギヤ 24T	1	1	オプション		
10	23491-GEL-T00	メインシャフト 5HTギヤ 24T	1	1	オプション		
11	00-02-0047	スラストワッシャ 14X26X0.5	3	1		4SMP-30006 ~	
12		スターターアイドルギヤ	1				
13	00-01-0309	オイルシール 17X29X5	1	1			
14	00-02-0023	スプラインワッシャ 17mm	5	5			
15	00-02-0005	エキスターナルサークリップ 17mm	5	5			
16	00-01-1040	メインシャフトホールドプレート (ボルト付)	2	各1			
17	00-01-1041	カウンターシャフトホールドプレート (ボルト付)	1	1SET			
18	00-00-0384	フラットスクリュー 6X12	2	2			
19	00-00-2778	フラットスクリュー 5X10	3	4			

トランスミッション 4SMP (4-Speed) 4SMP-30006 ~

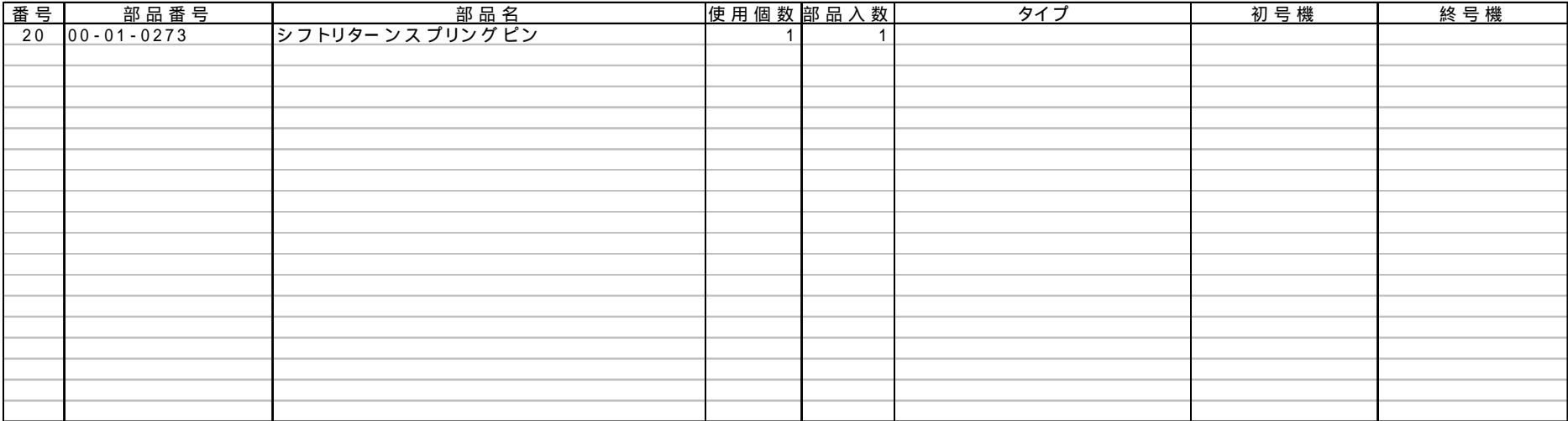


番号	部品番号	部品名	使用個数	部品入数	タイプ	初号機	終号機
1	23771-TCC-T00	カウンターシャフト	1	1	オプション		
2	23451-TCC-T00	メインシャフト 11T	1	1	オプション		
3	23711-TCC-T00	カウンターシャフト 1STギヤ 35T	1	1	オプション		
4	23621-TCC-T00	メインシャフト 2NDギヤ 17T	1	1	オプション		
5	23721-TCC-T00	カウンターシャフト 2NDギヤ 29T	1	1	オプション		
6	23631-TCC-T00	メインシャフト 3RDギヤ 21T	1	1	オプション		
7	23731-TCC-T00	カウンターシャフト 3RDギヤ 26T	1	1	オプション		
8	23641-TCC-T00	メインシャフト 4HTギヤ 24T	1	1	オプション		
9	23741-TCC-T00	カウンターシャフト 4HTギヤ 22T	1	1	オプション		
10		スターターアイドルギヤ	1				
11	00-02-0168	スラストワッシャ 17mm	1	1	オプション		
12	00-02-0047	スラストワッシャ 14X26X0.5	3	1			
13	00-01-0160	サークリップ 15mm	1	6	オプション		
14	00-02-0174	カウンターシャフト1STギヤブッシュ	1	1	オプション		
15	00-02-0171	スブラインワッシャ 2	1	1	オプション		
16	00-02-0170	インサイドスブラインワッシャ	2	1	オプション		
17	00-02-0167	エキスターナルサークリップ 20mm	2	1	オプション		
18	00-02-0166	スブラインワッシャ 17mm	2	1	オプション		
19	00-02-0165	エキスターナルサークリップ 17mm	2	1	オプション		

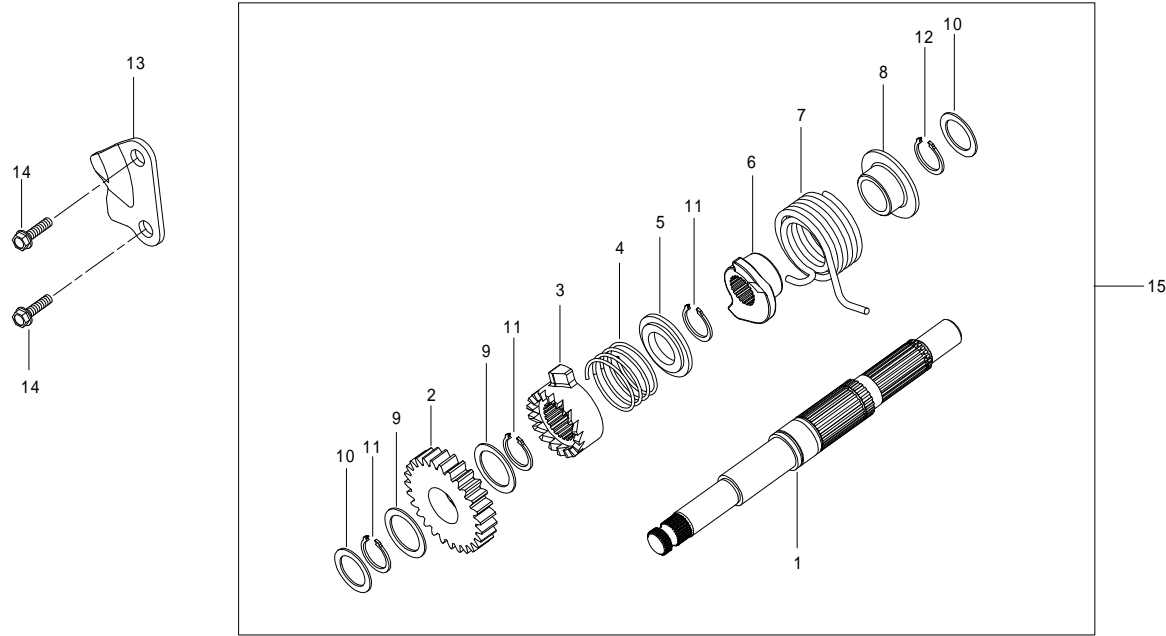
シフトドラム / シフトフォーク 4SMP (5-Speed)



番号	部品番号	部品名	使用個数	部品入数	タイプ	初号機	終号機
1	00-02-0014	R.ギヤシフトフォーク	1	1			
2	24231-181-T02	C.ギヤシフトフォーク	1	1			
3	00-02-0016	L.ギヤシフトフォーク	1	1			
4	00-02-0048	ギヤシフトフォークガイドピン	3	3			
5	24263-165-T00	ギヤシフトフォークガイドピンクリップ	3	1			
6	24301-181-T21	ギヤシフトドラム	1	1			
7	24411-051-T01	ギヤシフトドラム ストッパー プレート	1	1			
8	00-02-0049	ギヤシフトドラム ピン 4X10	4	5			
9	00-02-0054	ストッパー プレートセッティングピン	2	1			
10	00-02-0018	ギヤシフトドラム サイドプレート	1	1			
11	24430-TCC-T00	ギヤシフトドラム ストッパー アーム COMP.	1	1			
12	00-02-0172	ギヤシフトドラム ストッパー スプリング	1	1			
13	00-02-0013	ロックボルト 6mm	1	1			
14	00-02-0096	シム リング 13X19X0.3	1	1			
15	00-02-0343	コンタクトプレート ASSY.	1	1			
16	00-00-0083	ソケットキャップスクリュー 6X16	1	4			
17	00-02-0324	ギヤシフトアーム COMP	1	1			
18	00-02-0269	ギヤシフトアーム スプリング	1	1			
19	00-01-0310	オイルシール 11.6X24X10	1	1			

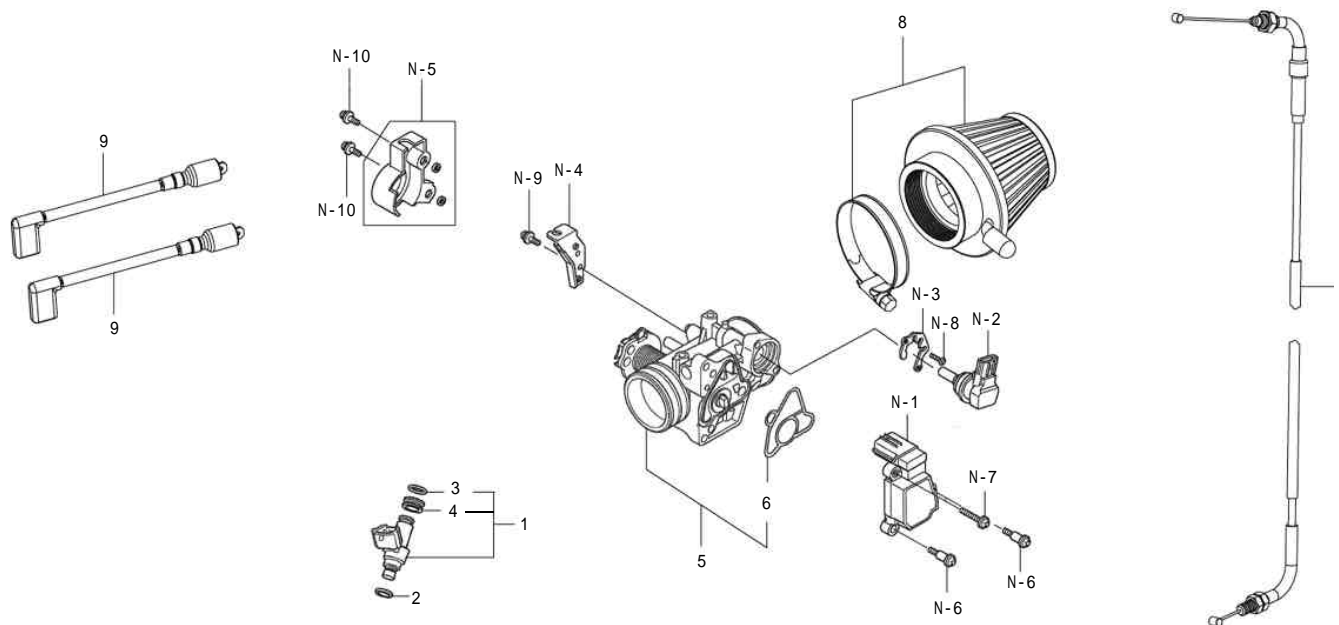


キックスタースピンドル 4SMP



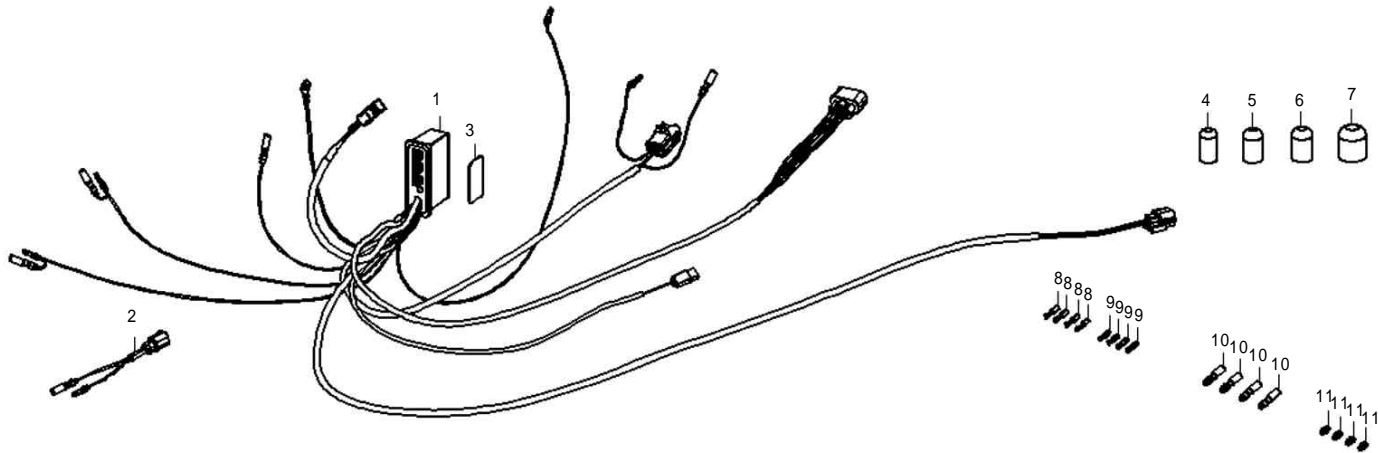
番号	部品番号	部品名	使用個数	部品入数	タイプ	初号機	終号機
1	27111-TCC-T00	スタートシャフト	1	1			
2	28211-TCC-T00	キックスターターピニオン	1	1			
3	00-02-0284	ラチェット	1	1			
4	00-02-0283	ラチェットスプリング	1	1			
5	00-02-0282	ラチェットスプリングシート	1	1			
6	00-02-0281	キックスプリングリテーナー	1	1			
7	00-02-0280	キックスタータースプリング	1	1			
8	00-02-0279	スプリングシート	1	1			
9	00-02-0278	ワッシャ 27X20X1	2	2			
10	00-02-0277	ワッシャ 22X14X1	2	2			
11	00-02-0276	スナップリング 20mm	3	3			
12	00-02-0275	スナップリング 14mm	1	2			
13	00-01-0311	ラチェットガイド	1	1			
14	00-02-0098	フランジボルト 6X22	2	4			
15	00-02-0285	キックスターターシャフトASSY.		1SET			

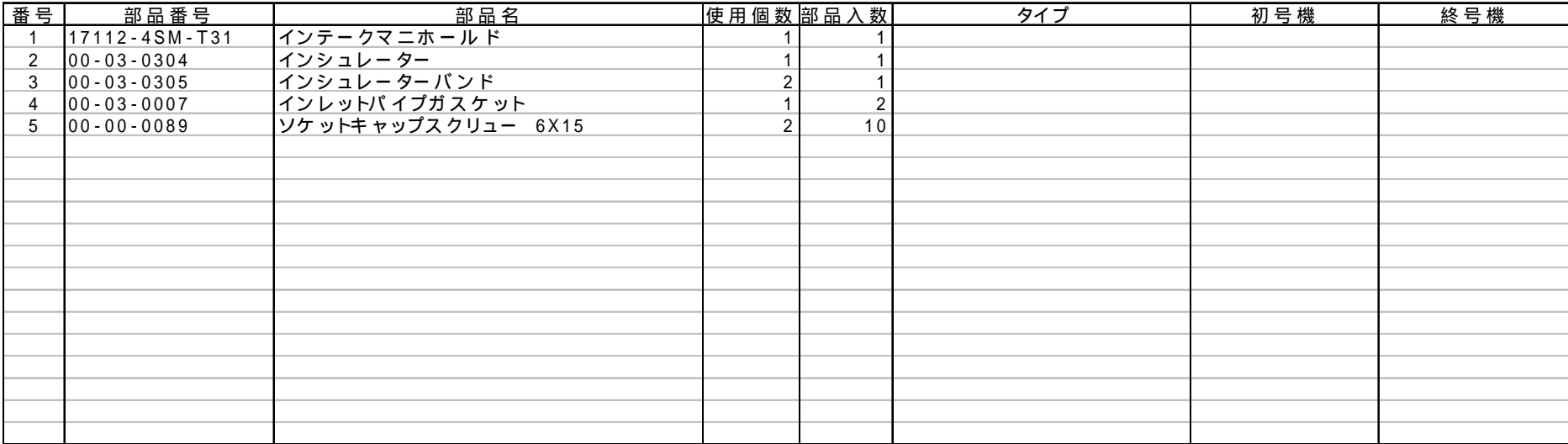
スロットルボディー / インジェクター 4SMP



番号	部品番号	部品名	使用個数	部品入数	タイプ	初号機	終号機
1	00-03-0302	フュ エル インジェクター ASSY.	1	1			
2	00-03-0303	シール	1	1			
3	00-03-0309	O-リング	1	1			
4	00-03-0310	インジェクター クッション	1	1			
5	00-03-0300	スロットル ボディー	1	1			
6	00-03-0301	スロットル ボディー O-リング	1	1			
7	03-06-0017	スロットル ケーブル 710mm	1	1			
8	00-03-0307	エア フィルター 47mm	1	1			
9	00-03-0306	エクステンション ハーネス	2	2			
					以下 HONDA 純正 部品 (HM 部品 取扱い 店に お問い合わせ 下さい)		
N-1	16060-GFZ-003	センサー セット	1	1			
N-2	16430-KTM-D21	バルブ セット、アイドル エア コントロール	1	1			
N-3	16432-GFM-901	プレート、アイドル エア コントロール バルブ	1	1			
N-4	16169-GFL-J41	ステー、ワイヤー	1	1			
N-5	16150-GFL-J40	カバー、スロットル ケーブル	1	1			
N-6	16081-KPH-701	スクリュー、トルクス 5X8.7	2	1			
N-7	16082-KPH-701	スクリュー、トルクス 5X17	1	1			

ECU 4SMP

[illegible]



本パーツリストに掲載の表示は2015年9月1日現在の物です。

パーツは開封された時点で必ず構成内容の確認を行って下さい。装着後のクレームは一切お受け出来ません。

性能アップ、デザイン変更、コストアップ等で、部品、部品番号及び価格は予告無く変更されますので、ご了承下さい。

パーツの在庫保有期間に付きましては、製作及び管理の都合上、期間のお約束は出来かねます。

製品番号：10 01 0303

株式会社 **SPECIAL PARTS** 武川

〒584-0069 大阪府富田林市錦織東三丁目5番16号

TEL 0721-25-1357 FAX 0721-24-5059

お問い合わせ専用ダイヤル 0721 25 8857

URL <http://www.takegawa.co.jp>